



**Ti piace  
vincere?**

## ***ALLEGATO "A"***

**REPORT FINALE  
MAPPATURA DELL'OFFERTA  
DI GIOCO D'AZZARDO LECITO ANNO 2021  
progetto "LINK LARIANO: Rete Contro l'Azzardo"**

**LINK  
LARIANO**



un progetto di

Sistema Socio Sanitario  
**Regione  
Lombardia**  
ATS Insubria



in collaborazione con

**COOPERATIVA LOTTA  
CONTRO L'EMARGINAZIONE**

Sistema Socio Sanitario  
**Regione  
Lombardia**  
ASST Lariana

Azienda Sociale Comasca e Lariana;  
Tecum Azienda Territoriale per i Servizi alla Persona;  
Azienda Sociale Centro Lario e Valli;  
Consorzio Servizi Sociali dell'Olgiatese;  
85 Comuni della provincia di Como.

## Sommario

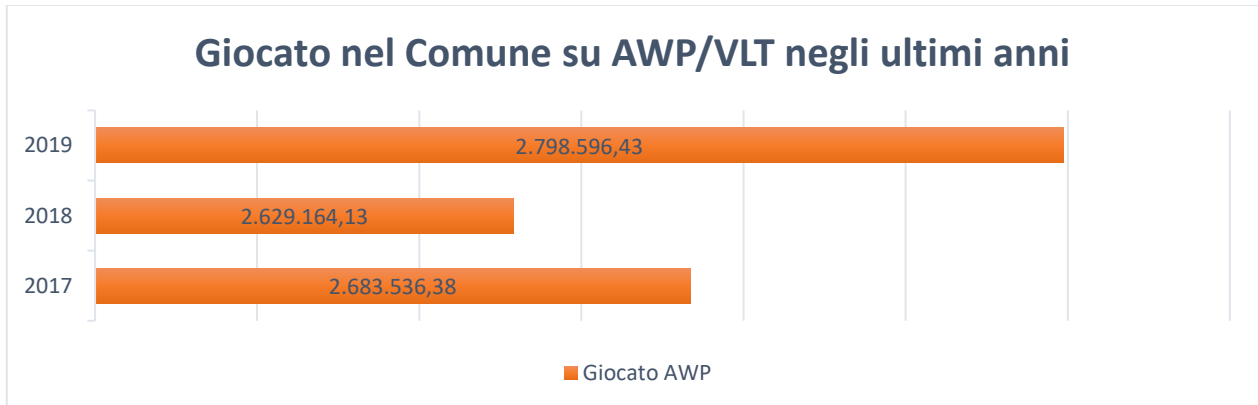
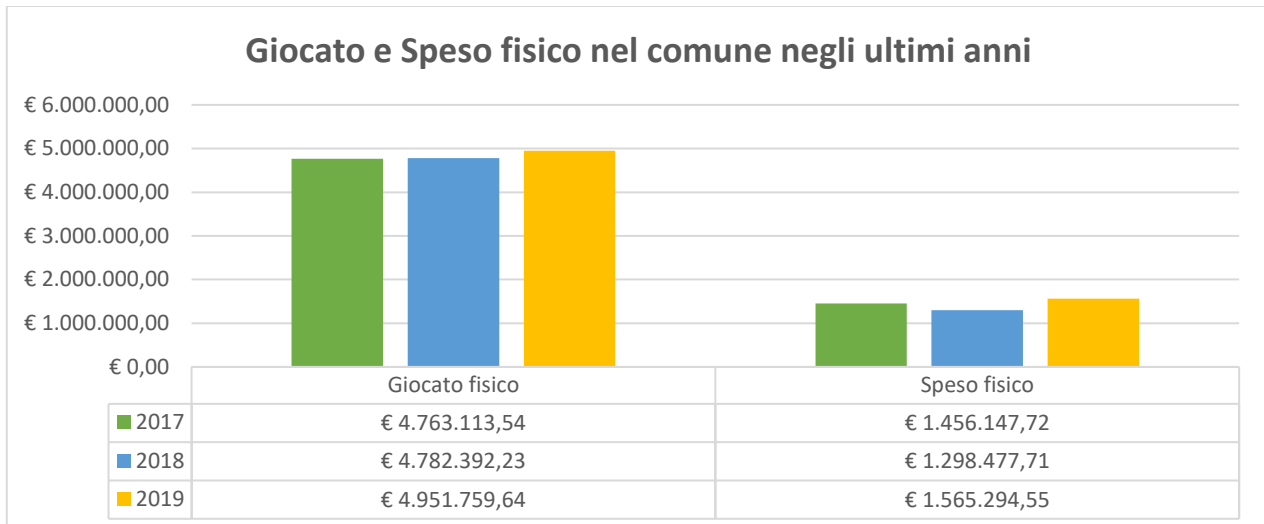
ALBESE CON CASSANO (CO) .....	5
ALBIOLO (CO) .....	7
ALTA VALLE INTELVI (CO) .....	9
APPIANO GENTILE (CO) .....	11
ARGEGNO (CO) .....	13
AROSIO (CO) .....	15
BELLAGIO (CO) .....	17
BENE LARIO (CO).....	19
BERGAZZO CON FIGLIARO (CO).....	20
BIZZARONE (CO) .....	22
BLESSAGNO (CO) .....	24
BLEVIO (CO) .....	25
BREGNANO (CO) .....	27
BRIENNO (CO).....	29
BRUNATE (CO) .....	30
BULGAROGRASSO (CO) .....	32
CABIATE (CO) .....	34
CADORAGO (CO).....	36
CARLAZZO (CO).....	38
CARUGO (CO).....	40
CASSINA RIZZARDI (CO).....	42
CASTELNUOVO BOZZENTE (CO) .....	44
CENTRO VALLE INTELVI (CO) .....	46
CERANO D'INTELVI (CO) .....	48
CERNOBBIO (CO).....	49
CIRIMIDO (CO) .....	51
CLAINO CON OSTENO (CO).....	53
COLONNO (CO) .....	55
COLVERDE (CO).....	57
COMO (CO) .....	59
CORRIDO (CO).....	61
CUSINO (CO) .....	63
DIZZASCO (CO).....	65
FAGGETO LARIO (CO) .....	66
FALOPPIO (CO).....	67

<b>FENEGRO' (CO)</b> .....	69
<b>FINO MORNASCO (CO)</b> .....	71
<b>GRANDATE (CO)</b> .....	73
<b>GRANDOLA ED UNITI (CO)</b> .....	75
<b>GRIANTE (CO)</b> .....	77
<b>GUANZATE (CO)</b> .....	79
<b>INVERIGO (CO)</b> .....	81
<b>LAGLIO (CO)</b> .....	83
<b>LEZZENO (CO)</b> .....	85
<b>LIMIDO COMASCO (CO)</b> .....	87
<b>LIPOMO (CO)</b> .....	89
<b>LOCATE VARESINO (CO)</b> .....	91
<b>LOMAZZO (CO)</b> .....	93
<b>LURAGO D'ERBA (CO)</b> .....	95
<b>LURATE CACCIVIO (CO)</b> .....	97
<b>MARIANO COMENSE (CO)</b> .....	99
<b>MASLIANICO (CO)</b> .....	101
<b>MENAGGIO (CO)</b> .....	103
<b>MOLTRASIO (CO)</b> .....	105
<b>MONTANO LUCINO (CO)</b> .....	107
<b>MONTORFANO (CO)</b> .....	109
<b>MOZZATE (CO)</b> .....	111
<b>NESSO (CO)</b> .....	113
<b>OLGIATE COMASCO (CO)</b> .....	115
<b>OLTRONA DI SAN MAMETTE (CO)</b> .....	117
<b>PIGRA (CO)</b> .....	119
<b>PLESIO (CO)</b> .....	120
<b>POGNANA LARIO (CO)</b> .....	122
<b>PONNA (CO)</b> .....	124
<b>PORLEZZA (CO)</b> .....	125
<b>RODERO (CO)</b> .....	127
<b>RONAGO (CO)</b> .....	129
<b>ROVELLASCA (CO)</b> .....	131
<b>ROVELLO PORRO (CO)</b> .....	133
<b>SALA COMACINA (CO)</b> .....	135
<b>SAN BARTOLOMEO VAL CAVARGNA (CO)</b> .....	137

<b>SAN FERMO DELLA BATTAGLIA (CO)</b> .....	138
<b>SAN NAZZARO VAL CAVARGNA (CO)</b> .....	140
<b>SAN SIRO (CO)</b> .....	141
<b>SCHIGNANO (CO)</b> .....	143
<b>SOLBIATE CON CAGNO (CO)</b> .....	145
<b>TAVERNERIO (CO)</b> .....	147
<b>TORNO (CO)</b> .....	149
<b>TREMEZZINA (CO)</b> .....	151
<b>TURATE (CO)</b> .....	153
<b>UGGIATE-TREVANO (CO)</b> .....	155
<b>VELESO (CO)</b> .....	157
<b>VERTEMATE CON MINOPRIO (CO)</b> .....	158
<b>VILLA GUARDIA (CO)</b> .....	160
<b>ZELBIO (CO)</b> .....	162

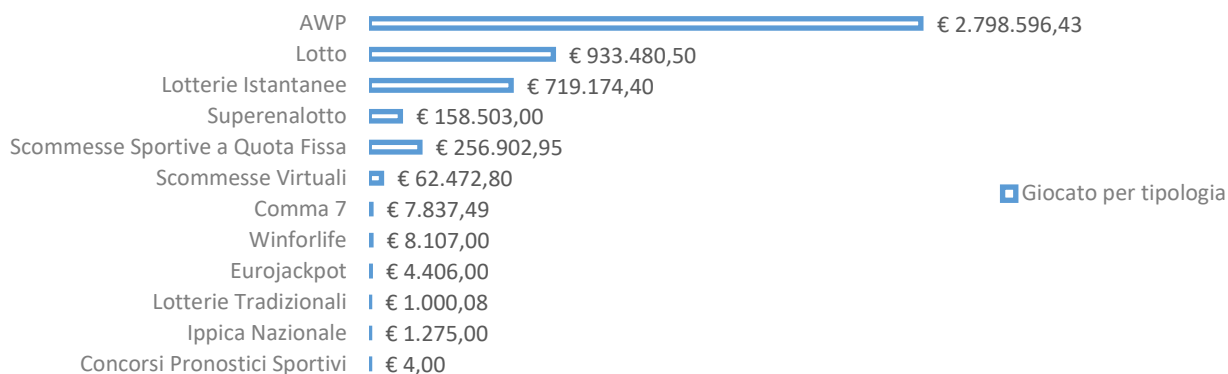
### ALBESE CON CASSANO (CO)

Comune	ALBESE CON CASSANO (CO)		
Popolazione totale 2019	4.144	di cui anziani	1.151
		di cui minorenni	627
Numero di esercizi con apparecchi da intrattenimento con vincita in denaro nel 2021	4	di cui con VLT	0
Giacato fisico complessivo 2019	4.951.759,64 €		
Giacato pro capite 2019	1.194,92 €	Speso pro capite 2019	377,72 €

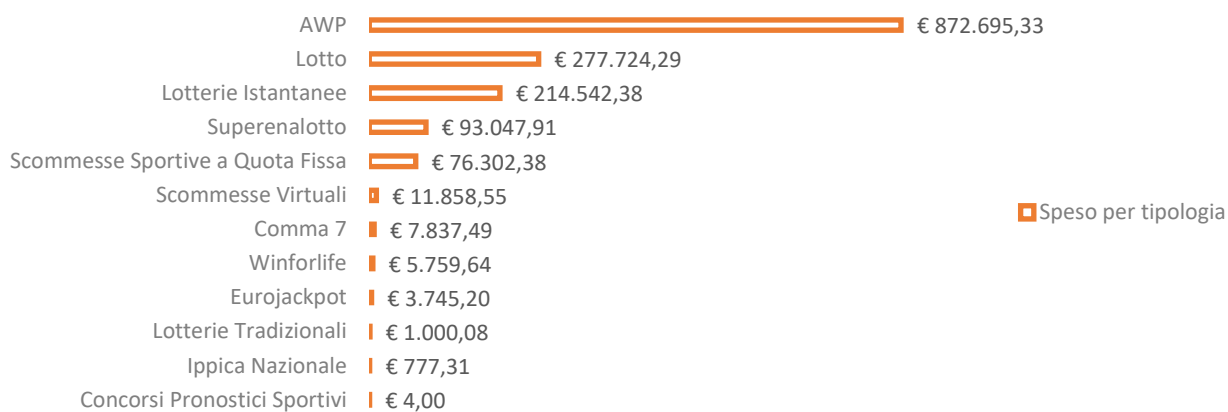


## ALBESE CON CASSANO (CO)

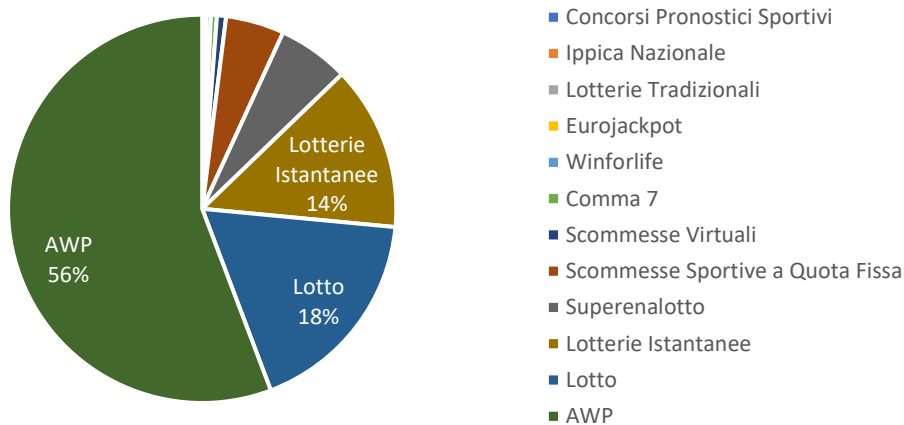
### GIOCATO FISICO 2019 PER TIPOLOGIA DI GIOCO



### SPESO FISICO 2019 PER TIPOLOGIA DI GIOCO

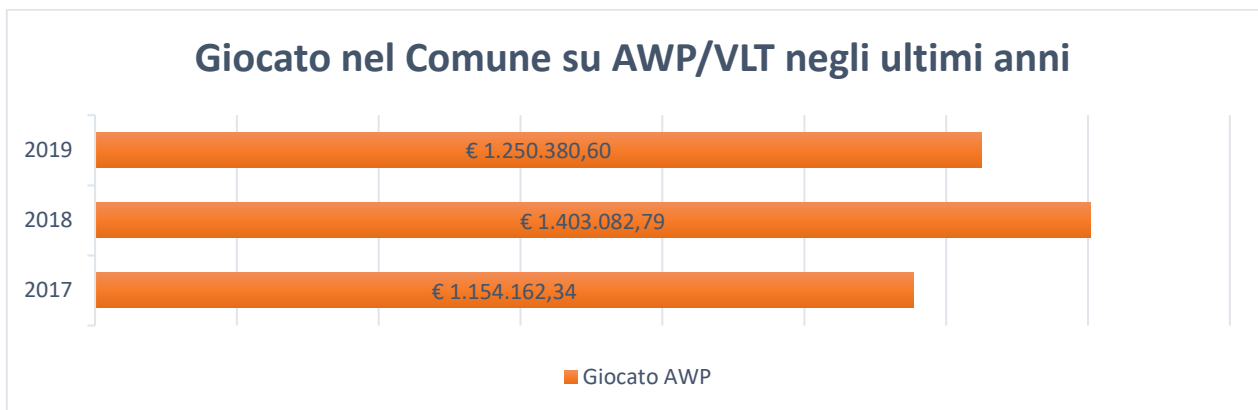
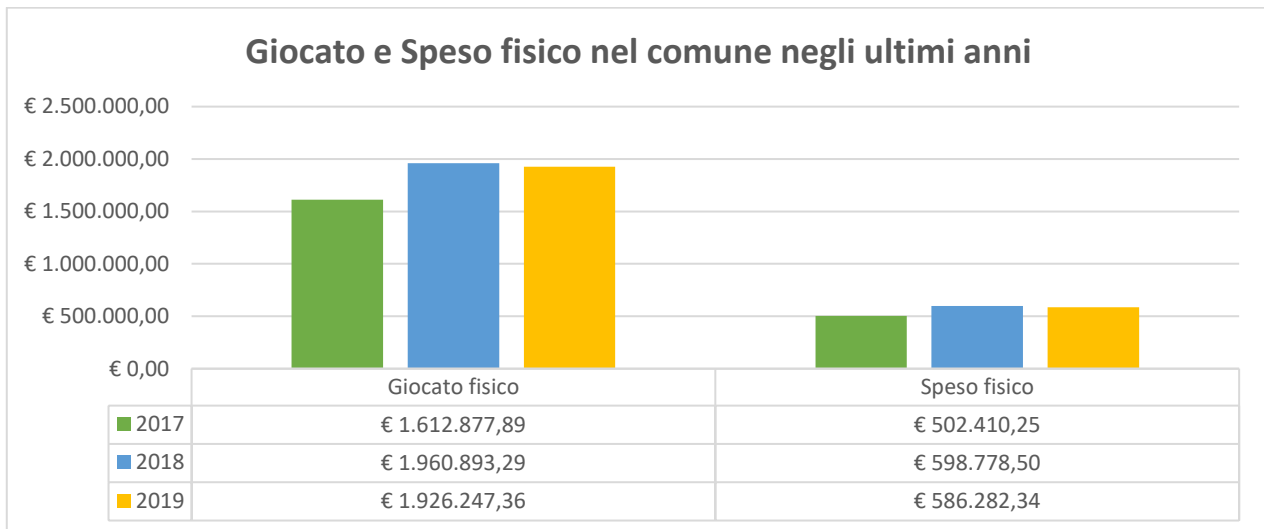


### SPESO FISICO 2019 IN % PER TIPOLOGIA DI GIOCO



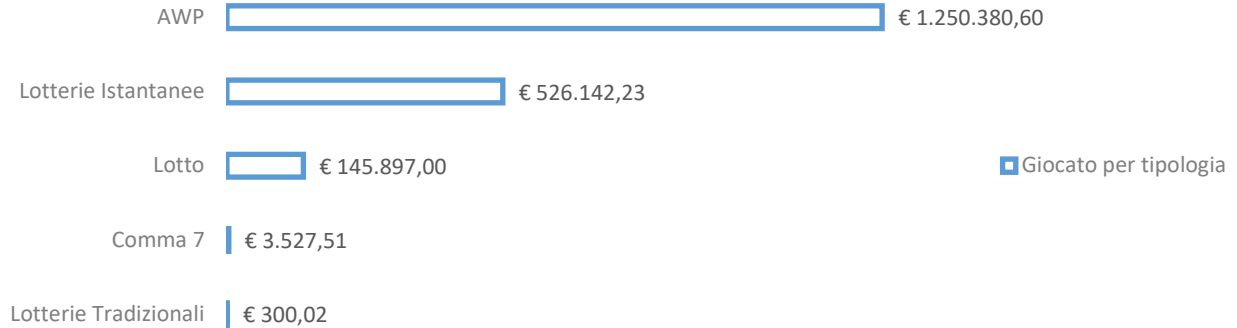
## ALBIOLO (CO)

Comune	ALBIOLO (CO)		
Popolazione totale 2019	2.689	di cui anziani	532
		di cui minorenni	443
Numero di esercizi con apparecchi da intrattenimento con vincita in denaro nel 2021	1	di cui con VLT	0
Giocato fisico complessivo 2019	1.926.247,36 €		
Giocato pro capite 2019	716,34 €	Speso pro capite 2019	218,03 €

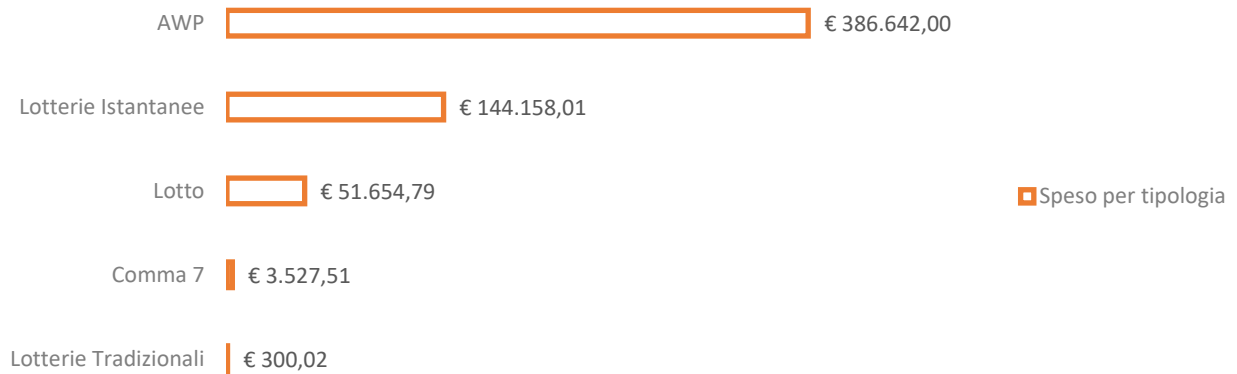


## ALBIOLO (CO)

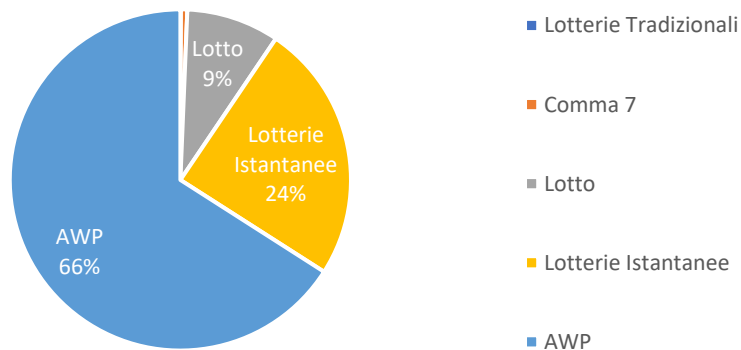
### GIOCATO FISICO 2019 PER TIPOLOGIA DI GIOCO



### SPESO FISICO 2019 PER TIPOLOGIA DI GIOCO



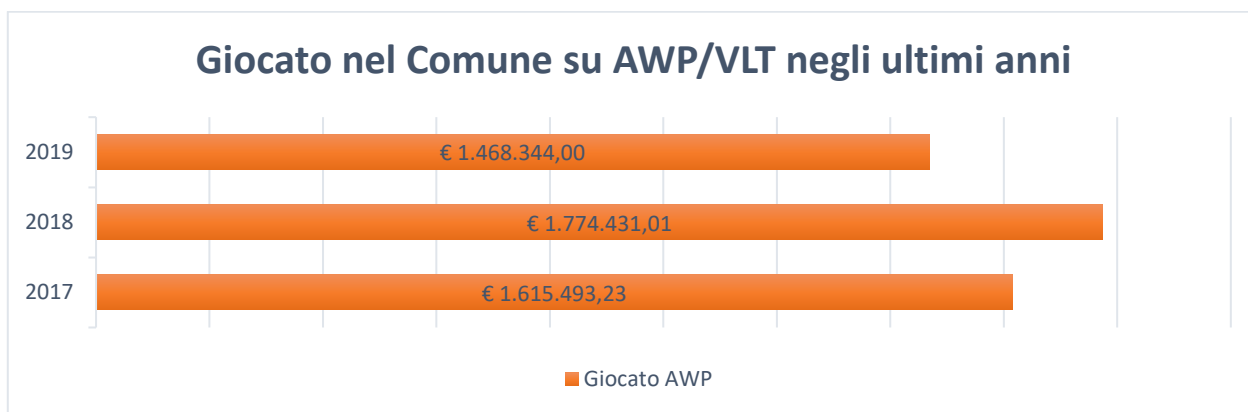
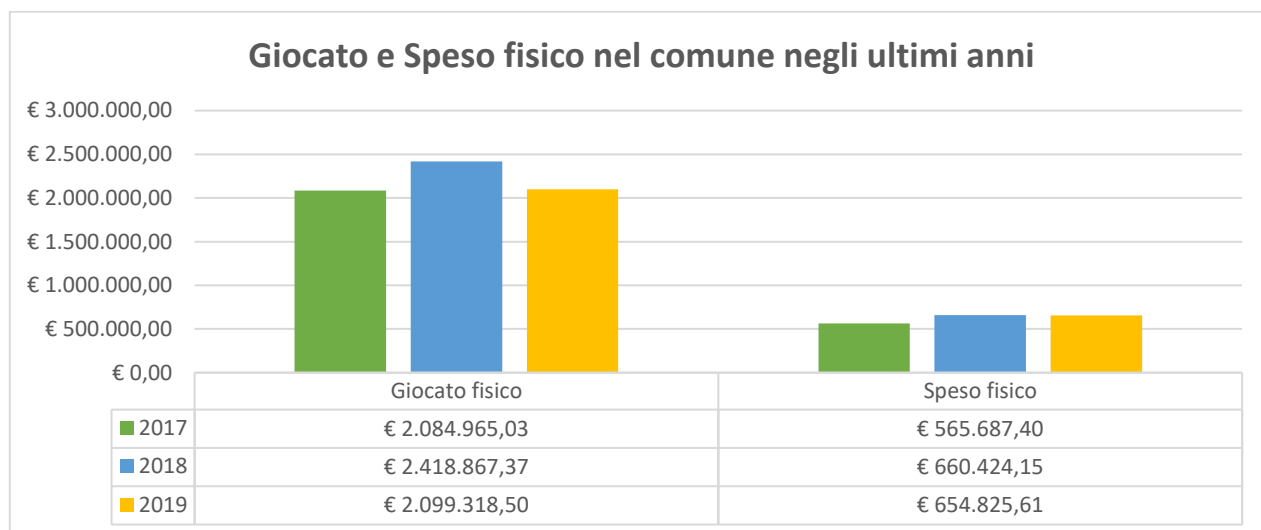
### SPESO FISICO 2019 IN % PER TIPOLOGIA DI GIOCO





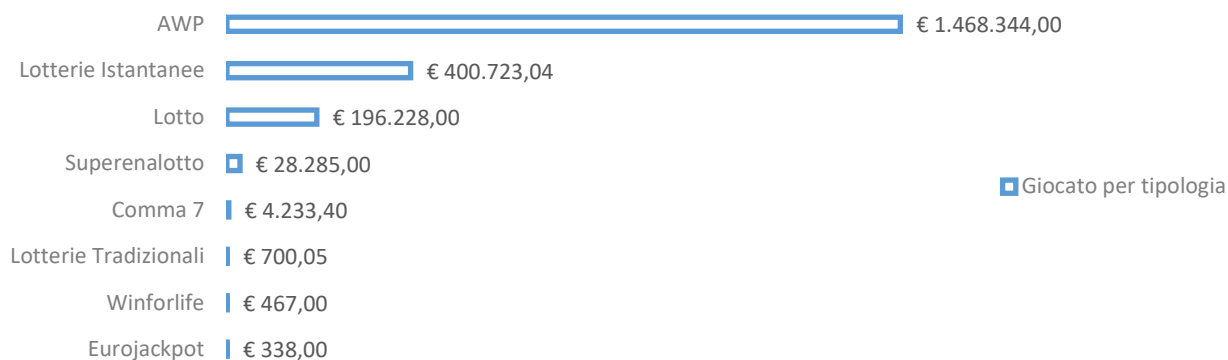
## ALTA VALLE INTELVI (CO)

Comune	ALTA VALLE INTELVI (CO)		
<b>Popolazione totale 2019</b>	<b>2.895</b>	<b>di cui anziani</b>	<b>734</b>
		<b>di cui minorenni</b>	<b>376</b>
<b>Numero di esercizi con apparecchi da intrattenimento con vincita in denaro nel 2021</b>	<b>5</b>	<b>di cui con VLT</b>	<b>0</b>
<b>Giocato fisico complessivo 2019</b>	<b>2.099318,50 €</b>		
<b>Giocato pro capite 2019</b>	<b>725,15 €</b>	<b>Speso pro capite 2019</b>	<b>226,19 €</b>




## ALTA VALLE INTELVI (CO)

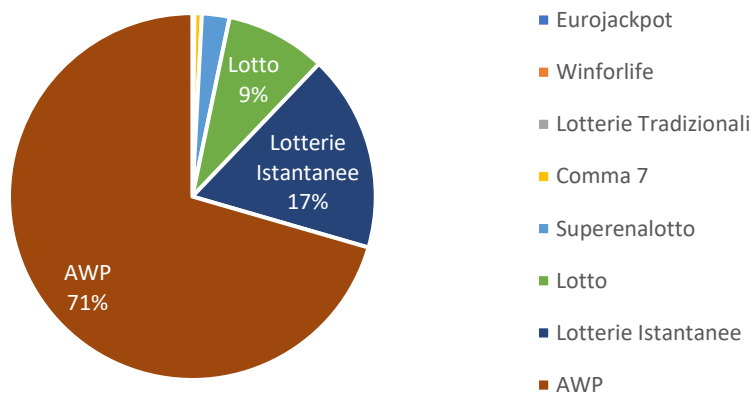
### GIOCATO FISICO 2019 PER TIPOLOGIA DI GIOCO



### SPESO FISICO 2019 PER TIPOLOGIA DI GIOCO

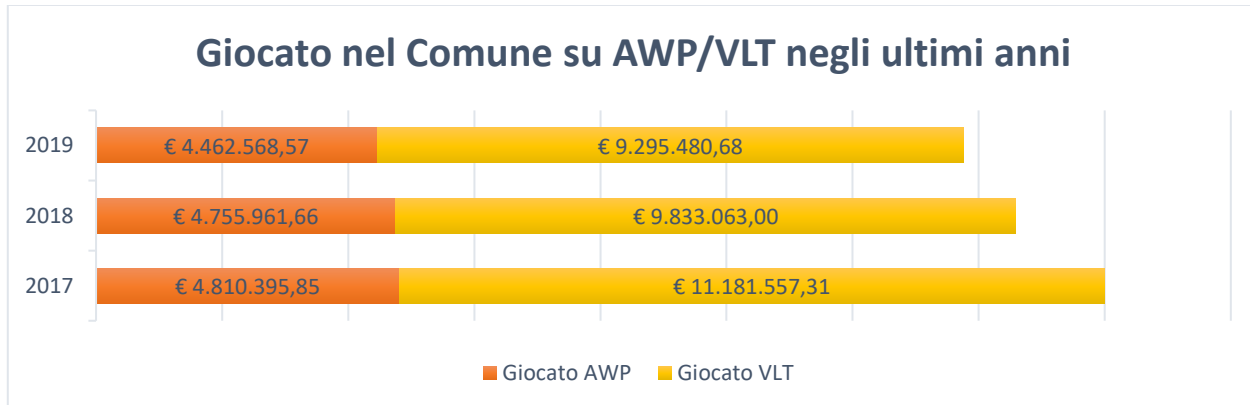
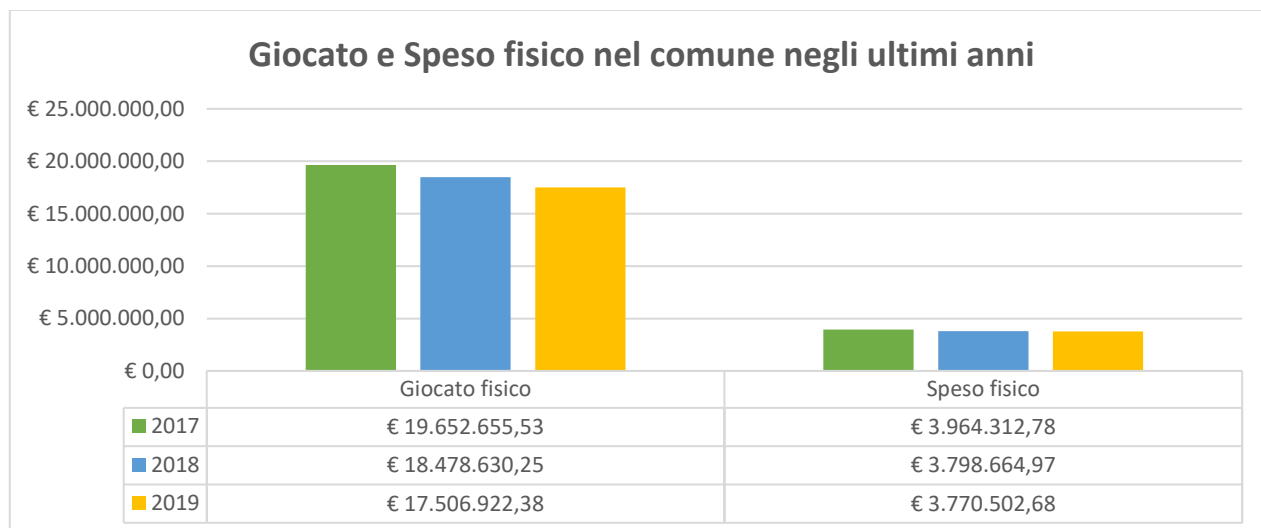


### SPESO FISICO 2019 IN % PER TIPOLOGIA DI GIOCO



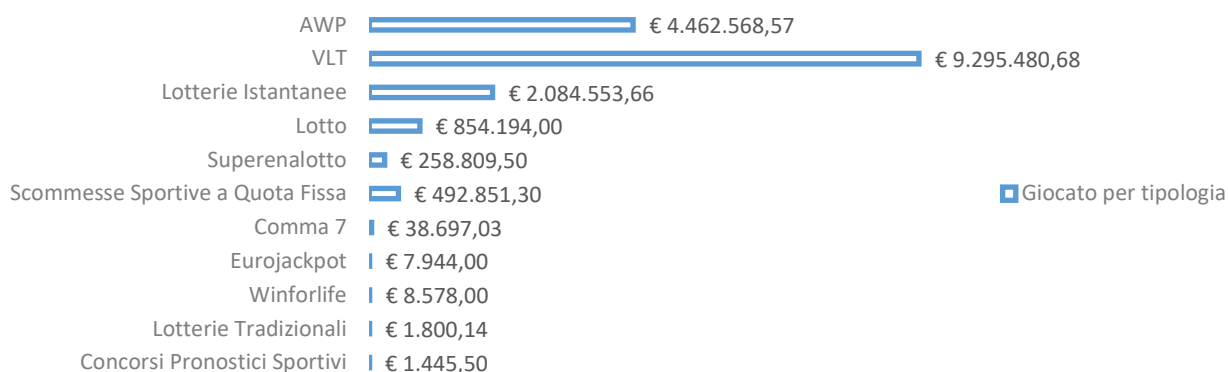
APPIANO GENTILE (CO)

Comune	APPIANO GENTILE (CO)		
Popolazione totale 2019	7.689	di cui anziani	1.861
		di cui minorenni	1.162
Numero di esercizi con apparecchi da intrattenimento con vincita in denaro nel 2021	7	di cui con VLT	1
Giocato fisico complessivo 2019	17.506.922,38€		
Giocato pro capite 2019	2.276,88 €	Speso pro capite 2019	490,38 €

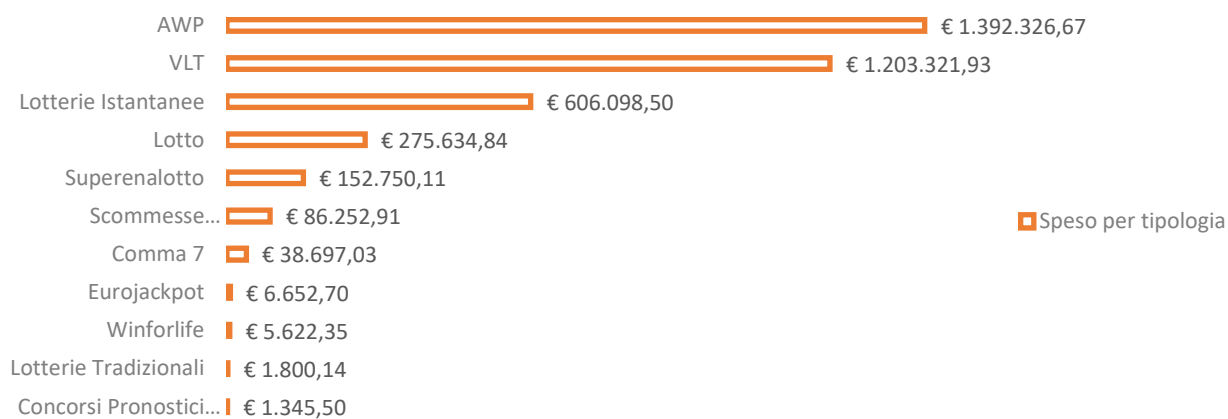


## APPIANO GENTILE (CO)

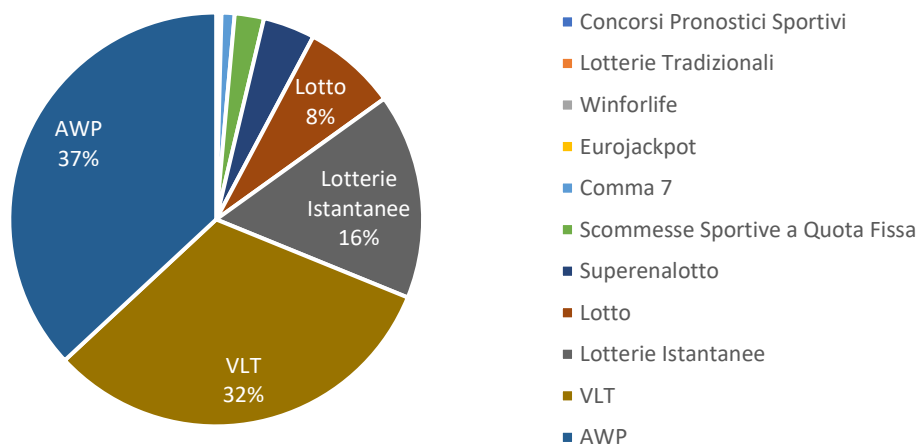
### GIOCATO FISICO 2019 PER TIPOLOGIA DI GIOCO



### SPESO FISICO 2019 PER TIPOLOGIA DI GIOCO

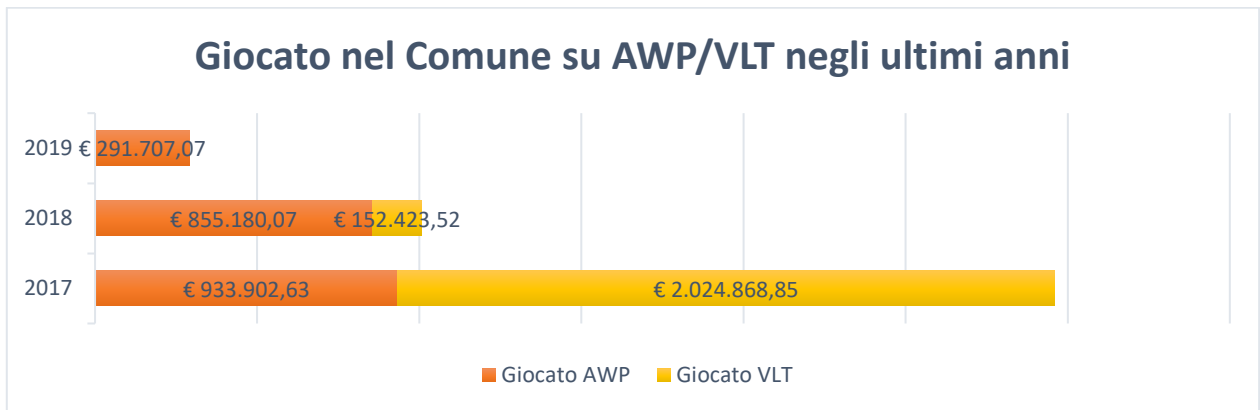
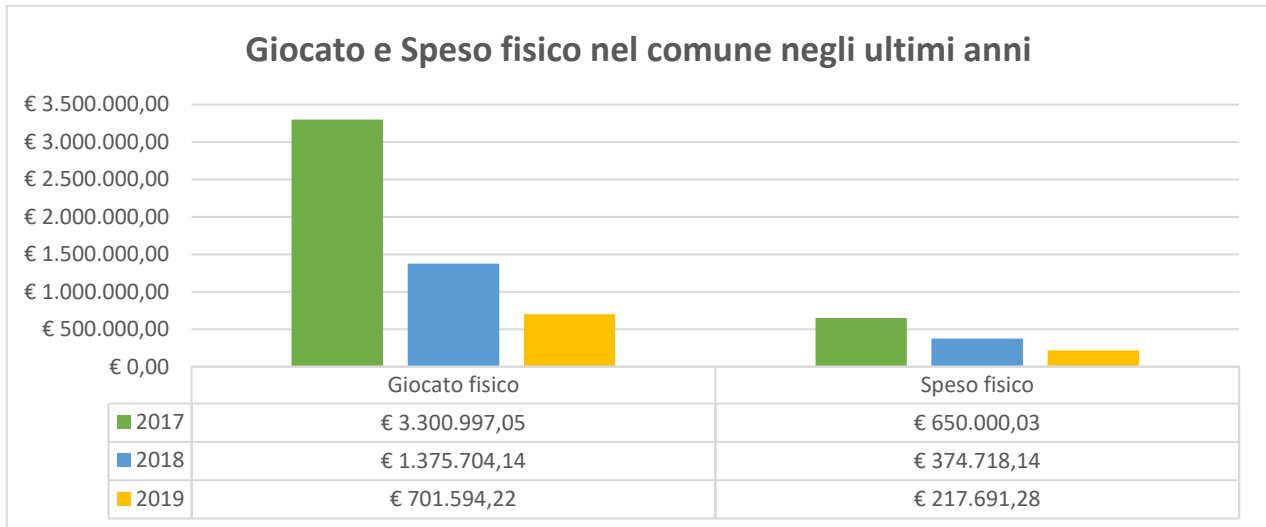


### SPESO FISICO 2019 IN % PER TIPOLOGIA DI GIOCO



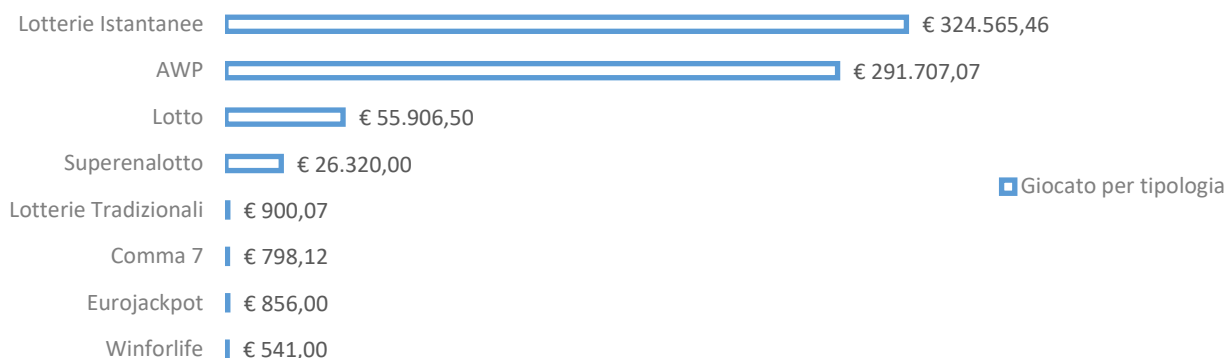
## ARGEGNO (CO)

Comune	ARGEGNO (CO)		
Popolazione totale 2019	672	di cui anziani	171
		di cui minorenni	91
Numero di esercizi con apparecchi da intrattenimento con vincita in denaro nel 2021	1	di cui con VLT	0
Giocato fisico complessivo 2019	701.594,22 €		
Giocato pro capite 2019	1.044,04 €	Speso pro capite 2019	323,95 €

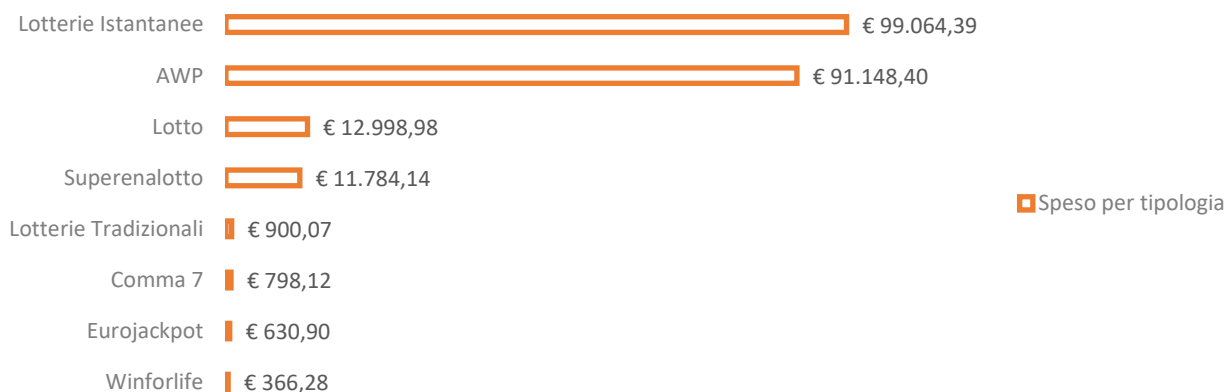


## ARGEGNO (CO)

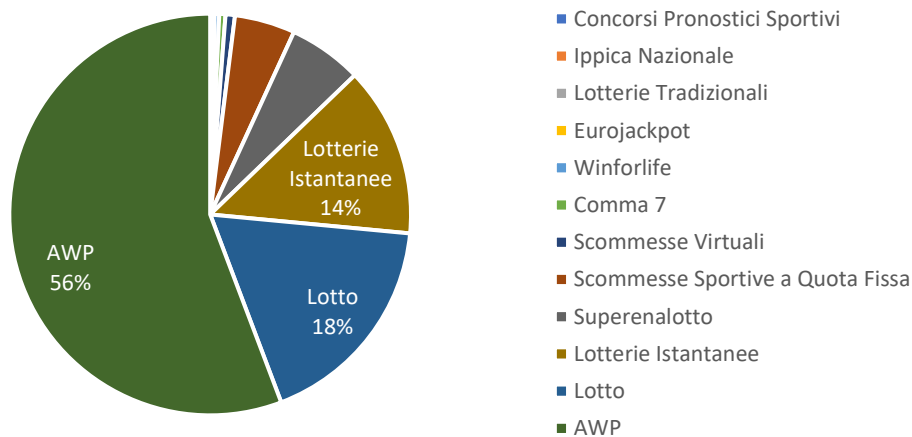
### GIOCATO FISICO 2019 PER TIPOLOGIA DI GIOCO



### SPESO FISICO 2019 PER TIPOLOGIA DI GIOCO

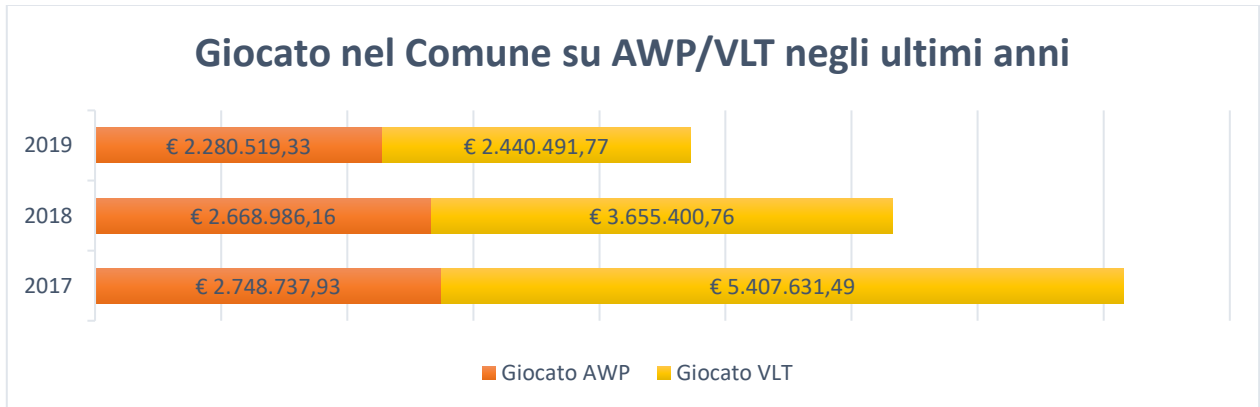
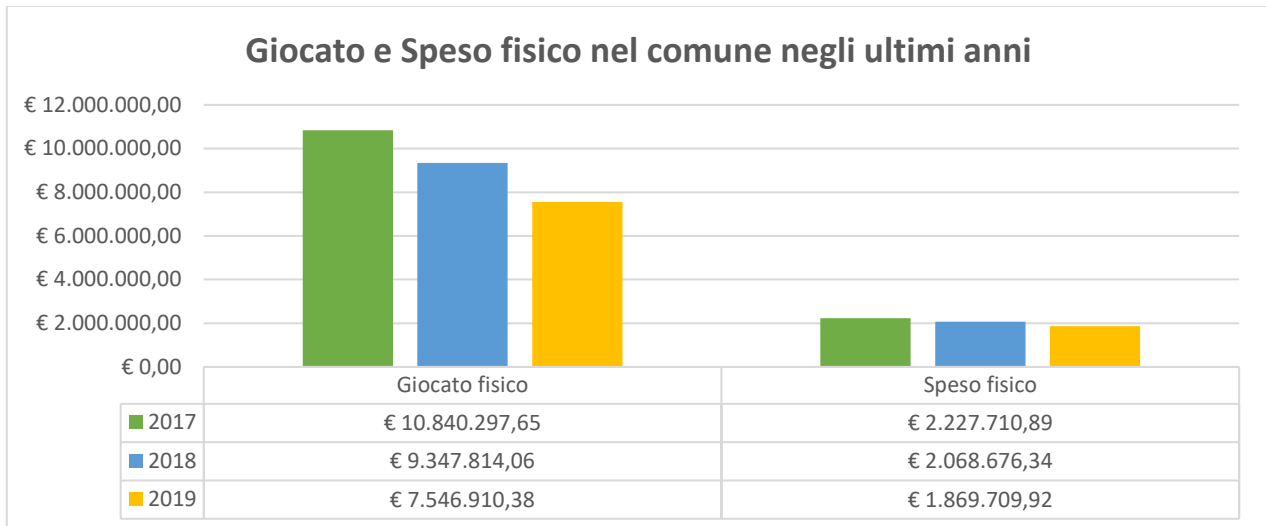


### SPESO FISICO 2019 IN % PER TIPOLOGIA DI GIOCO



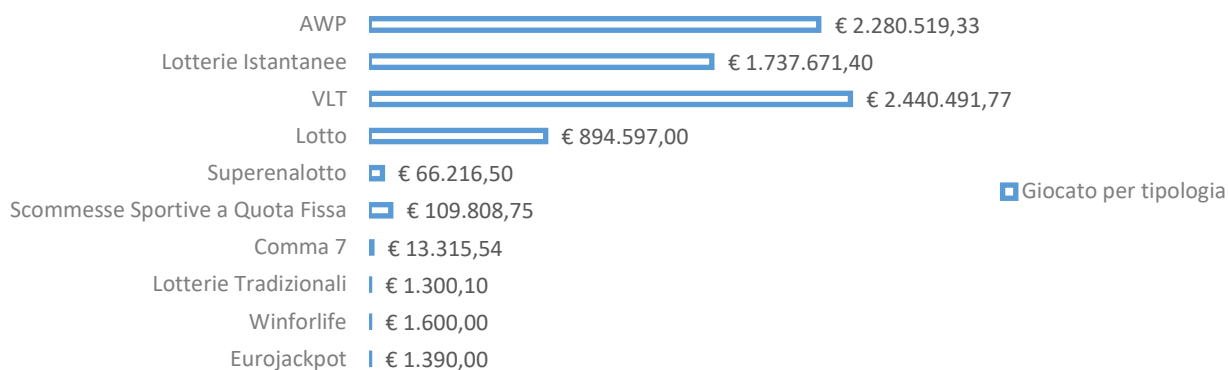
## AROSIO (CO)

Comune	AROSIO (CO)		
Popolazione totale 2019	5.139	di cui anziani	1.179
		di cui minorenni	907
Numero di esercizi con apparecchi da intrattenimento con vincita in denaro nel 2021	6	di cui con VLT	1
Giocato fisico complessivo 2019	7.546.910,38 €		
Giocato pro capite 2019	1.468,56 €	Speso pro capite 2019	363,83 €

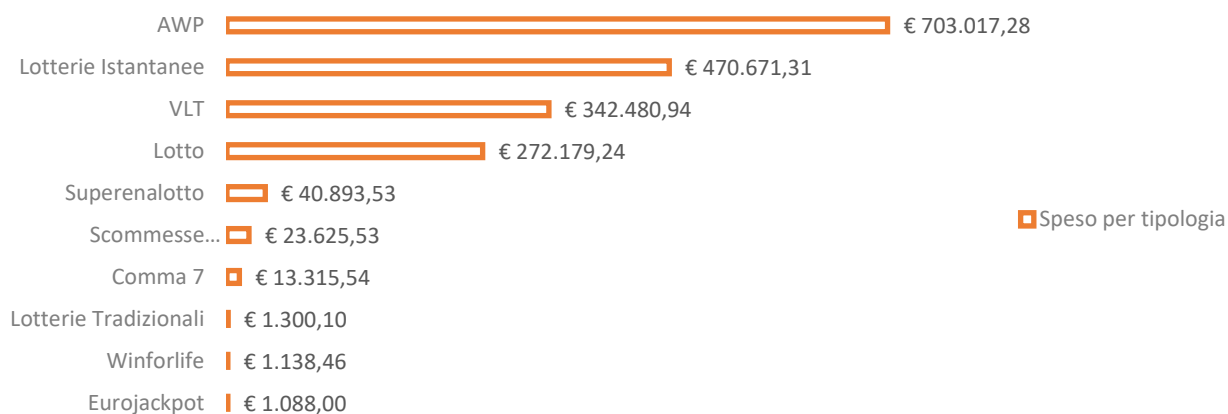


## AROSIO (CO)

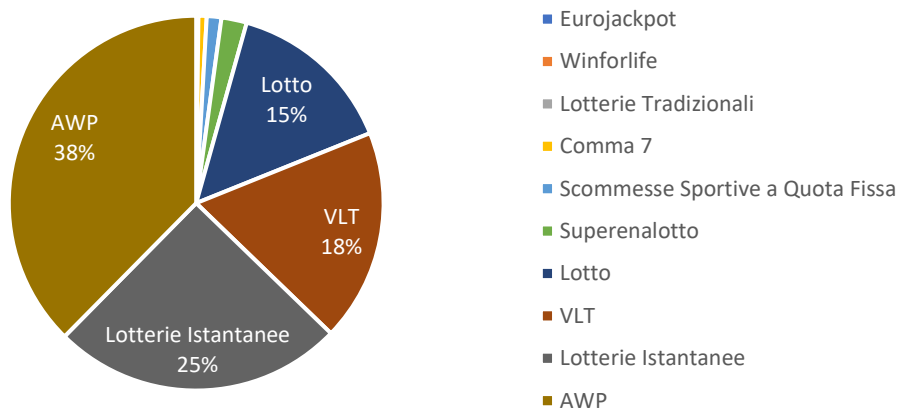
### GIOCATO FISICO 2019 PER TIPOLOGIA DI GIOCO



### SPESO FISICO 2019 PER TIPOLOGIA DI GIOCO



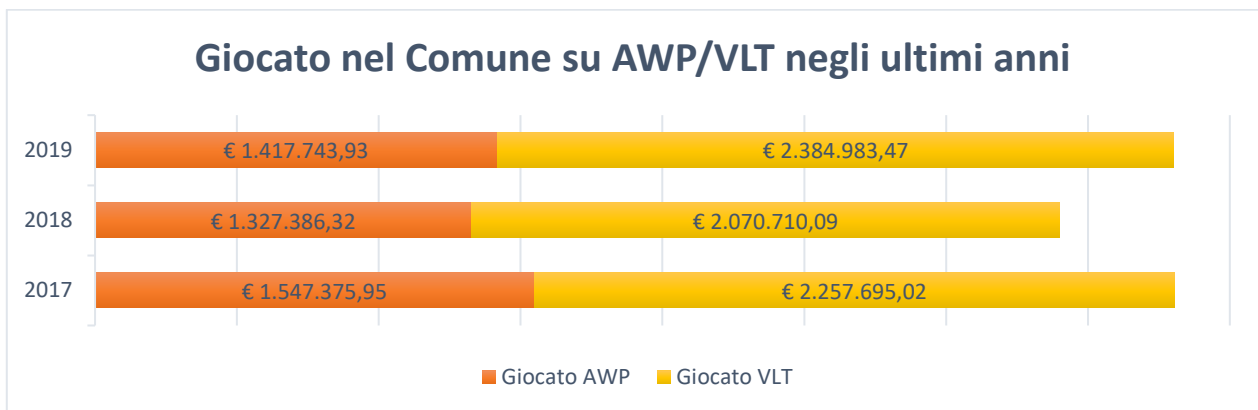
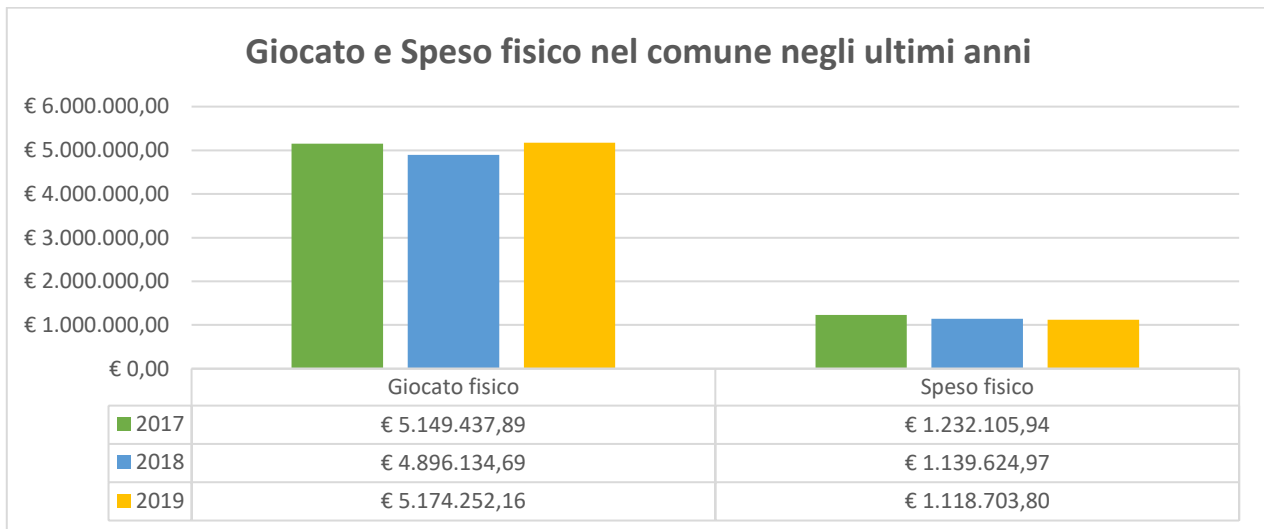
### SPESO FISICO 2019 IN % PER TIPOLOGIA DI GIOCO





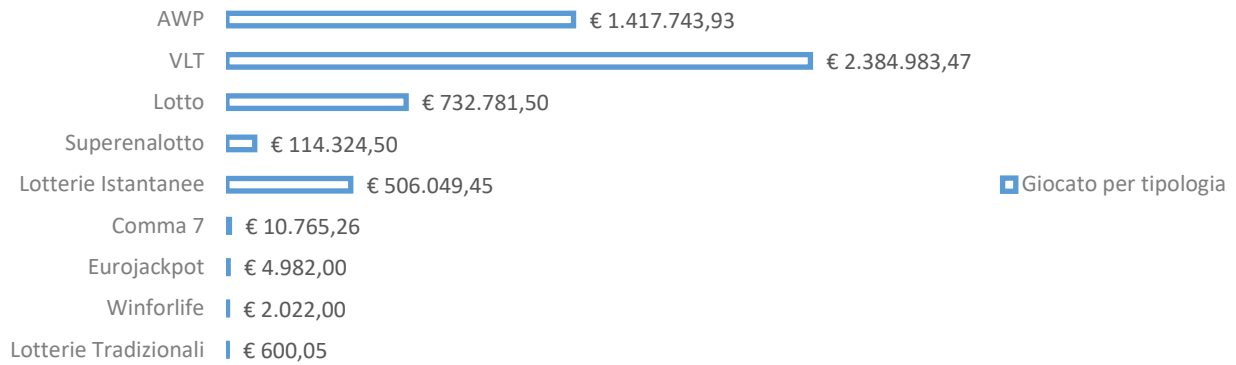
## BELLAGIO (CO)

Comune	BELLAGIO (CO)		
Popolazione totale 2019	3.678	di cui anziani	1.045
		di cui minorenni	522
Numero di esercizi con apparecchi da intrattenimento con vincita in denaro nel 2021	6	di cui con VLT	1
Giocato fisico complessivo 2019	5.174.252,16 €		
Giocato pro capite 2019	1.406,81 €	Speso pro capite 2019	304,16€

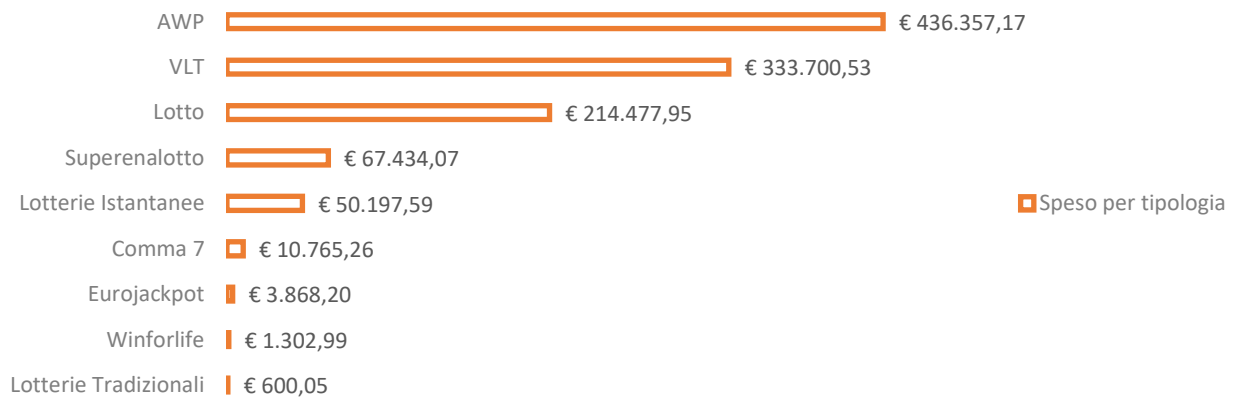


## BELLAGIO (CO)

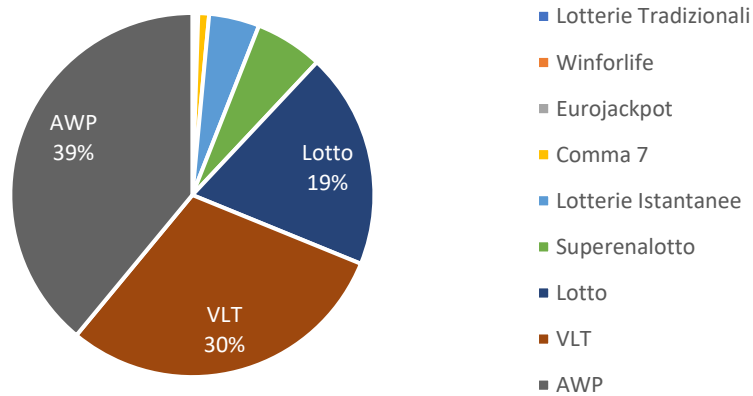
### GIOCATO FISICO 2019 PER TIPOLOGIA DI GIOCO



### SPESO FISICO 2019 PER TIPOLOGIA DI GIOCO



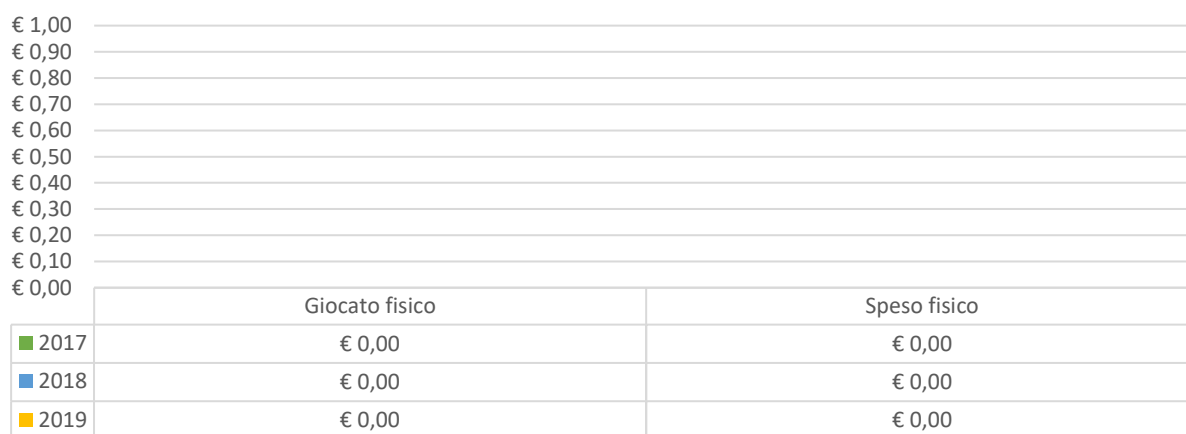
### SPESO FISICO 2019 IN % PER TIPOLOGIA DI GIOCO



## BENE LARIO (CO)


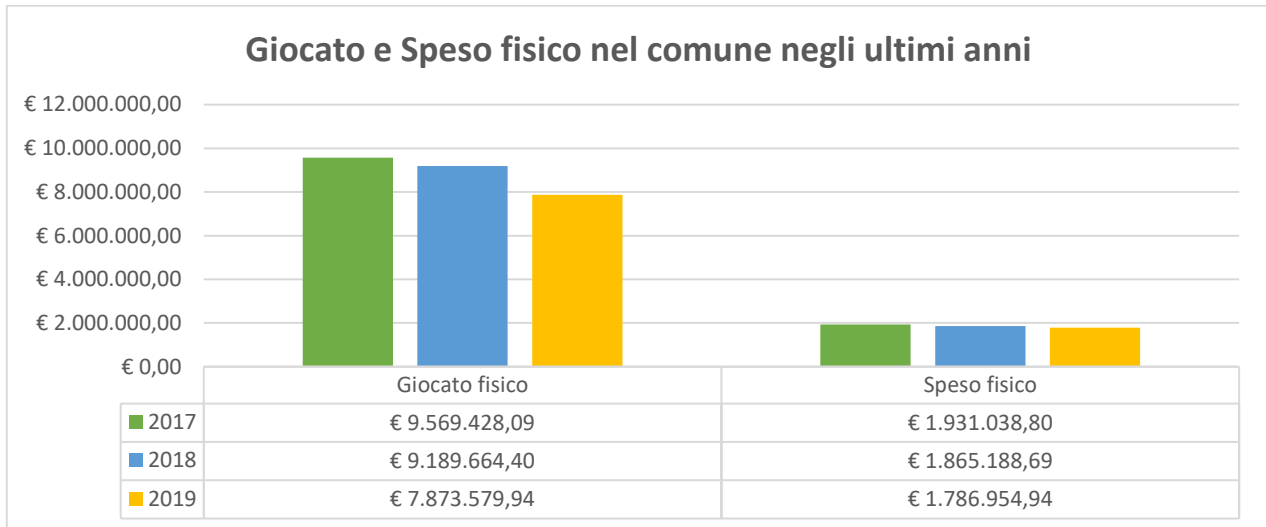
Comune	BENE LARIO (CO)		
<b>Popolazione totale 2019</b>	<b>326</b>	<b>di cui anziani</b>	<b>76</b>
		<b>di cui minorenni</b>	<b>55</b>
<b>Numero di esercizi con apparecchi da intrattenimento con vincita in denaro nel 2021</b>	<b>0</b>	<b>di cui con VLT</b>	<b>0</b>
<b>Giocato fisico complessivo 2019</b>	<b>0,00 €</b>		
<b>Giocato pro capite 2019</b>	<b>0,00 €</b>	<b>Speso pro capite 2019</b>	<b>0,00 €</b>

### Giocato e Speso fisico nel comune negli ultimi anni



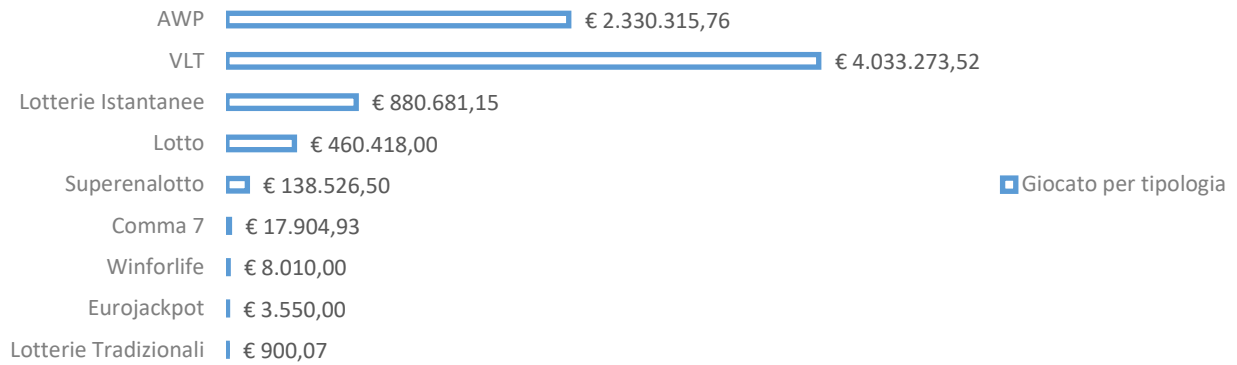
**BEREGAZZO CON FIGLIARO (CO)**

Comune	BEREGAZZO CON FIGLIARO (CO)		
Popolazione totale 2019	2.746	di cui anziani	614
		di cui minorenni	490
Numero di esercizi con apparecchi da intrattenimento con vincita in denaro nel 2021	5	di cui con VLT	1
Giocato fisico complessivo 2019	7.873.579,94€		
Giocato pro capite 2019	2.867,29 €	Speso pro capite 2019	650,75 €

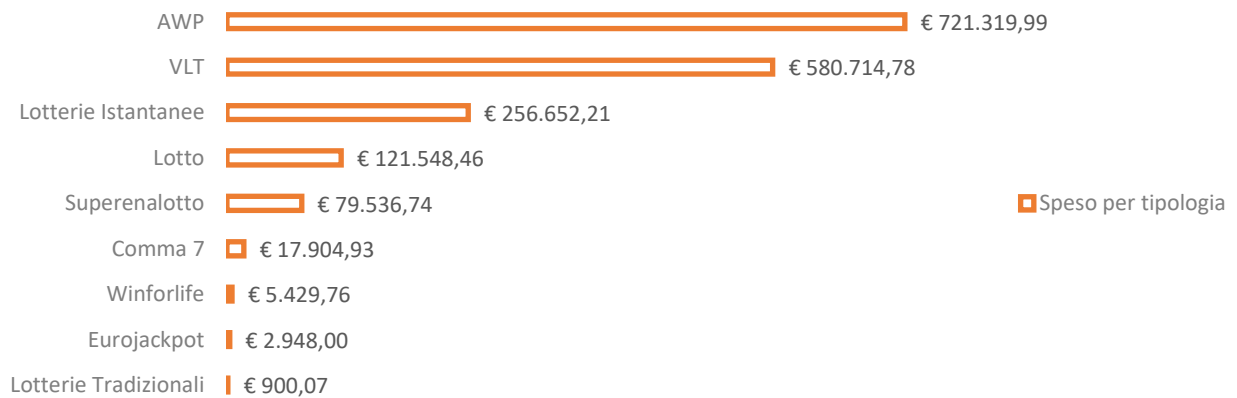


**BEREGAZZO CON FIGLIARO (CO)**

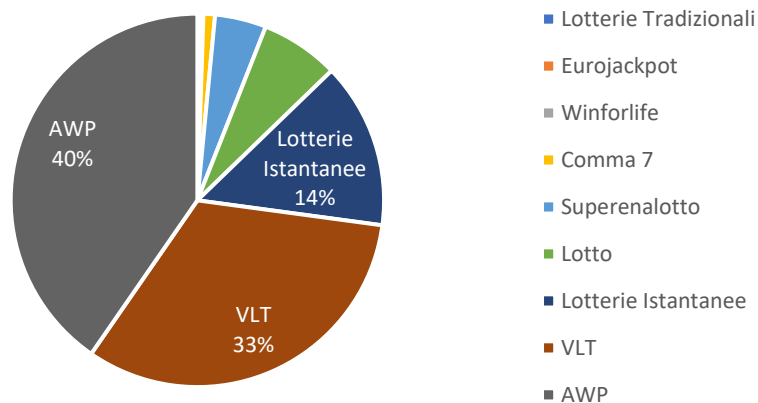
**GIOCATO FISICO 2019 PER TIPOLOGIA DI GIOCO**



**SPESO FISICO 2019 PER TIPOLOGIA DI GIOCO**

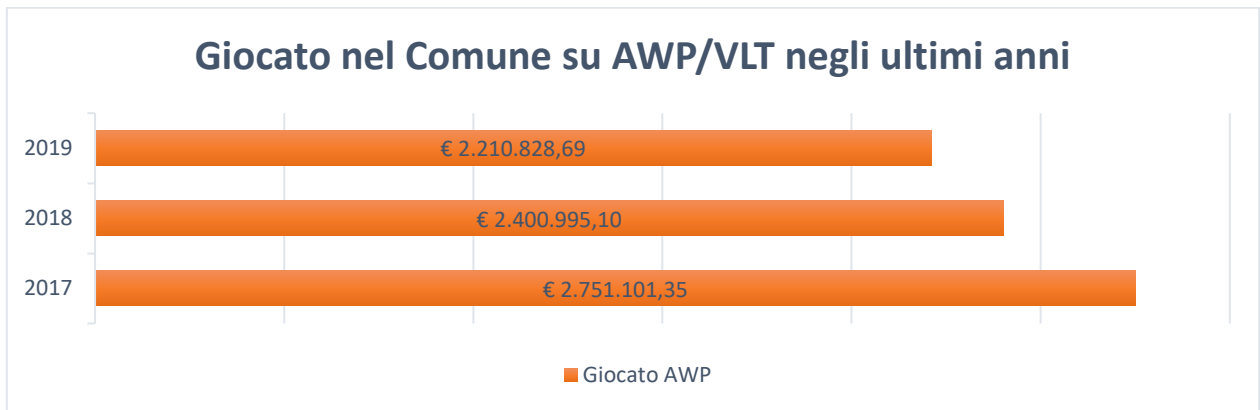
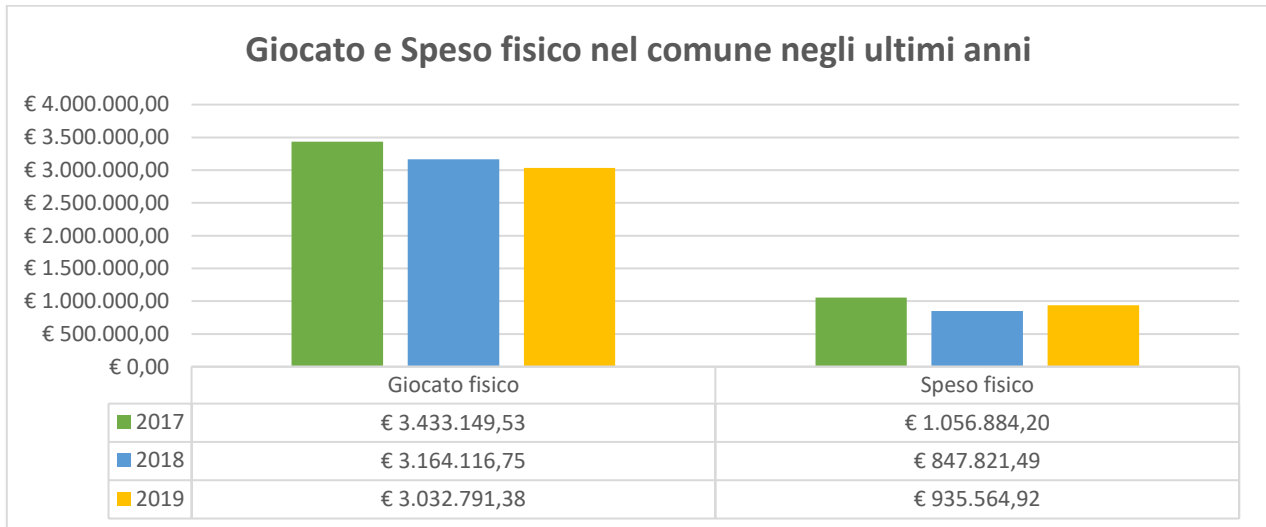


**SPESO FISICO 2019 IN % PER TIPOLOGIA DI GIOCO**




## BIZZARONE (CO)

Comune	BIZZARONE (CO)		
Popolazione totale 2019	1.682	di cui anziani	343
		di cui minorenni	269
Numero di esercizi con apparecchi da intrattenimento con vincita in denaro nel 2021	5	di cui con VLT	0
Giocato fisico complessivo 2019	3.032.791,38 €		
Giocato pro capite 2019	1803,09 €	Speso pro capite 2019	556,22 €




## BIZZARONE (CO)

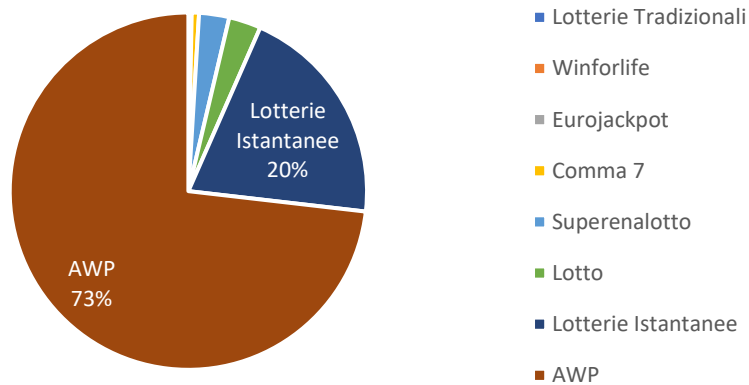
### GIOCATO FISICO 2019 PER TIPOLOGIA DI GIOCO



### SPESO FISICO 2019 PER TIPOLOGIA DI GIOCO



### SPESO FISICO 2019 IN % PER TIPOLOGIA DI GIOCO



### BLESSAGNO (CO)

Comune	BLESSAGNO (CO)		
Popolazione totale 2019	285	di cui anziani	62
		di cui minorenni	47
Numero di esercizi con apparecchi da intrattenimento con vincita in denaro nel 2021	0	di cui con VLT	0
Giocato fisico complessivo 2019	0,00 €		
Giocato pro capite 2019	0,00 €	Speso pro capite 2019	0,00 €

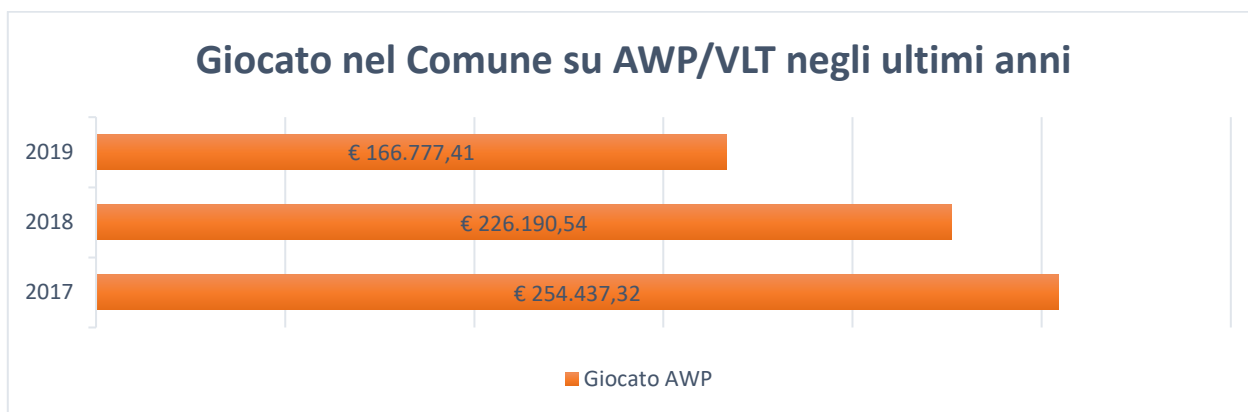
#### Giocato e Speso fisico nel comune negli ultimi anni






## BLEVIO (CO)

Comune	BLEVIO (CO)		
Popolazione totale 2019	1.192	di cui anziani	281
		di cui minorenni	173
Numero di esercizi con apparecchi da intrattenimento con vincita in denaro nel 2021	2	di cui con VLT	0
Giocato fisico complessivo 2019	363.479,84 €		
Giocato pro capite 2019	304,93 €	Speso pro capite 2019	107,81 €

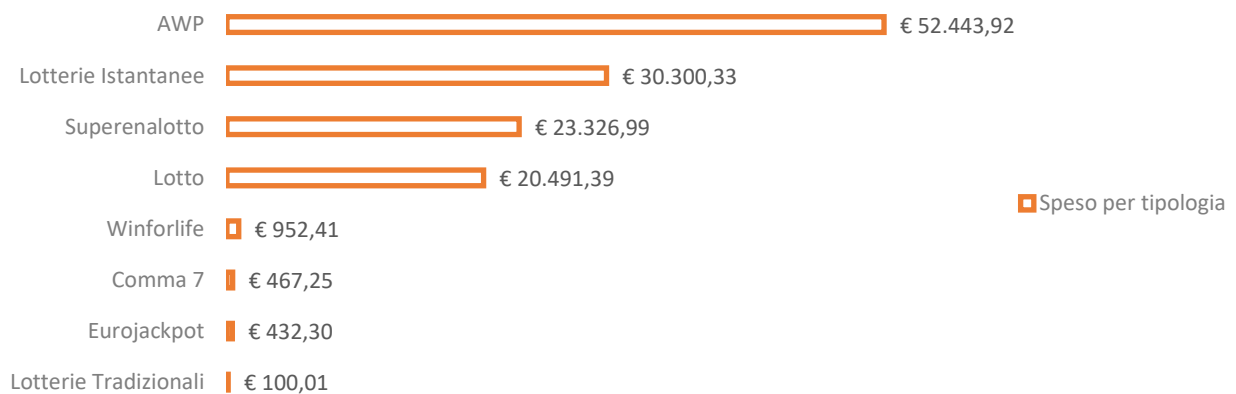


## BLEVIO (CO)

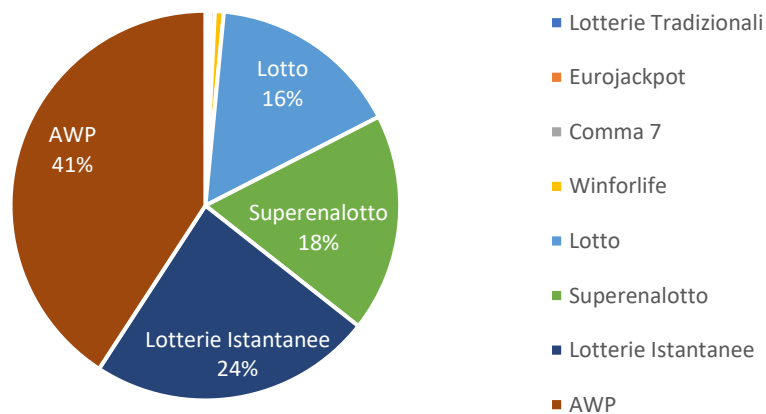
### GIOCATO FISICO 2019 PER TIPOLOGIA DI GIOCO



### SPESO FISICO 2019 PER TIPOLOGIA DI GIOCO

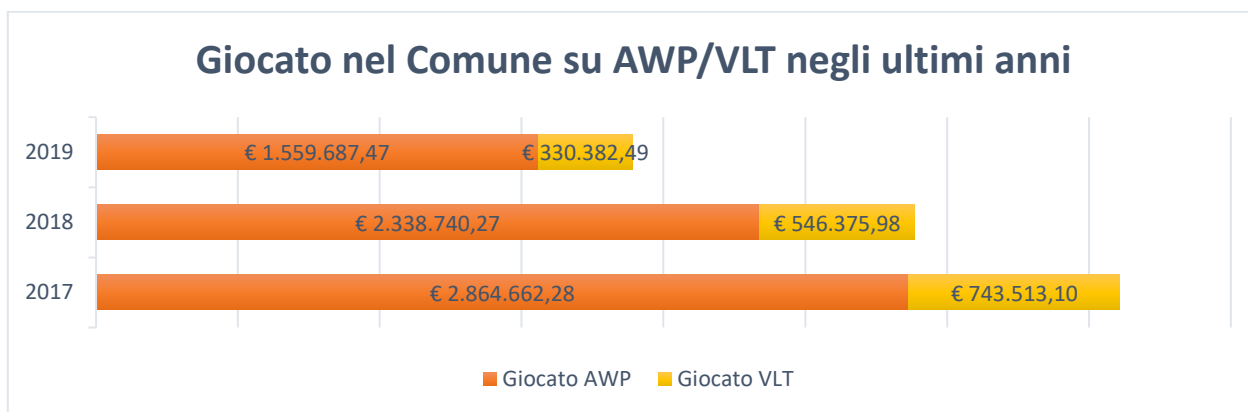
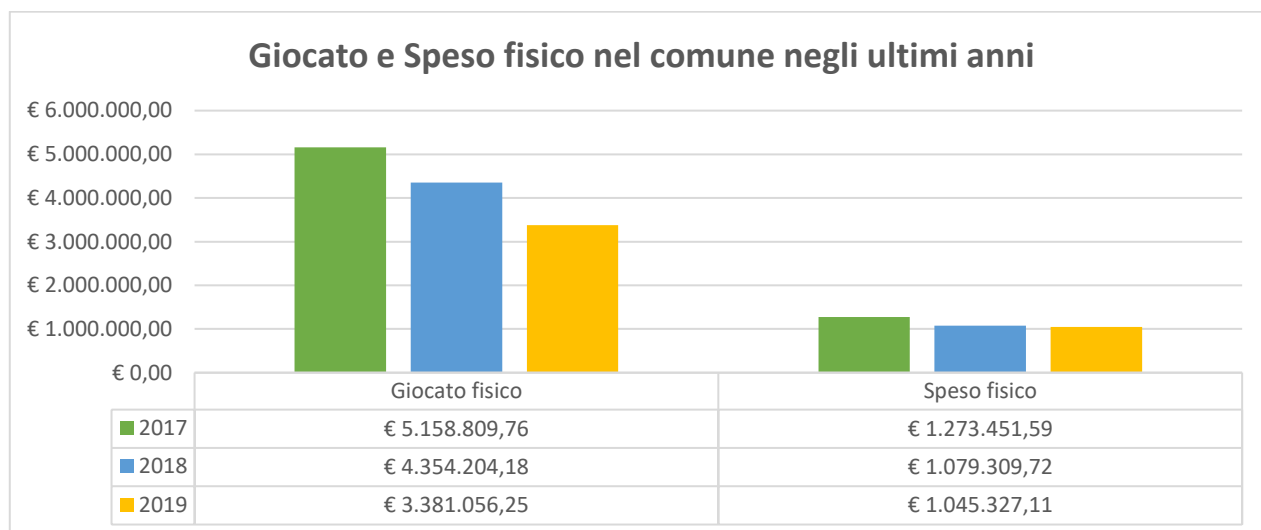


### SPESO FISICO 2019 IN % PER TIPOLOGIA DI GIOCO



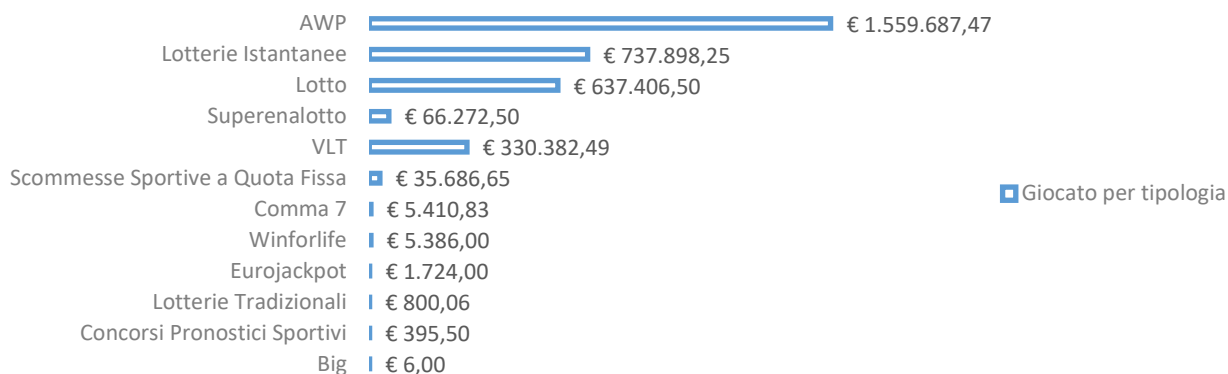
## BREGNANO (CO)

Comune	BREGNANO (CO)		
Popolazione totale 2019	6.510	di cui anziani	1.202
		di cui minorenni	1.134
Numero di esercizi con apparecchi da intrattenimento con vincita in denaro nel 2021	7	di cui con VLT	2
Giocato fisico complessivo 2019	3.381.056,25 €		
Giocato pro capite 2019	519,36 €	Speso pro capite 2019	160,57 €

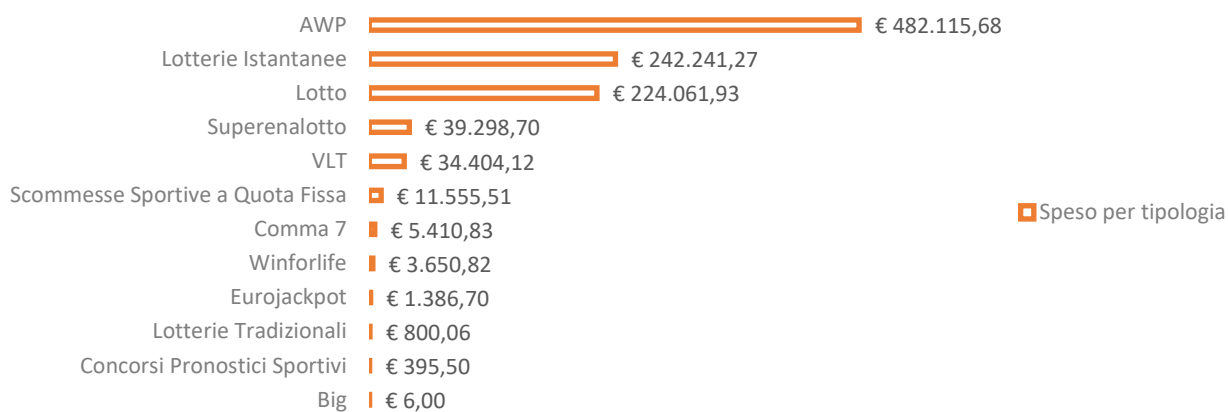


## BREGNANO (CO)

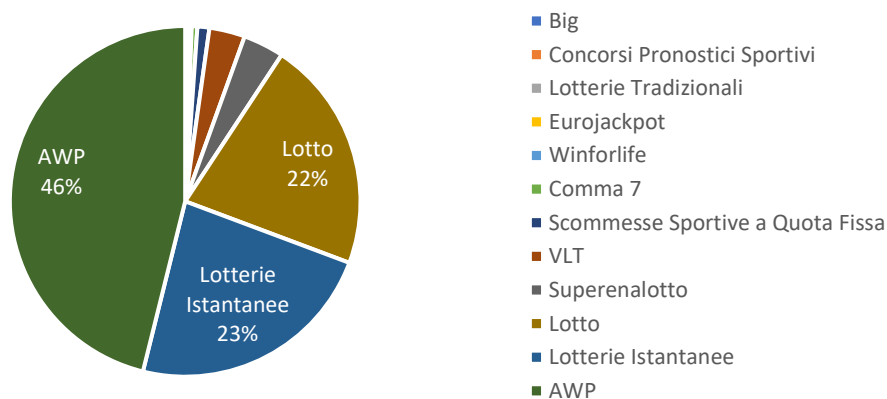
### GIOCATO FISICO 2019 PER TIPOLOGIA DI GIOCO



### SPESO FISICO 2019 PER TIPOLOGIA DI GIOCO



### SPESO FISICO 2019 IN % PER TIPOLOGIA DI GIOCO



## BRIENNO (CO)

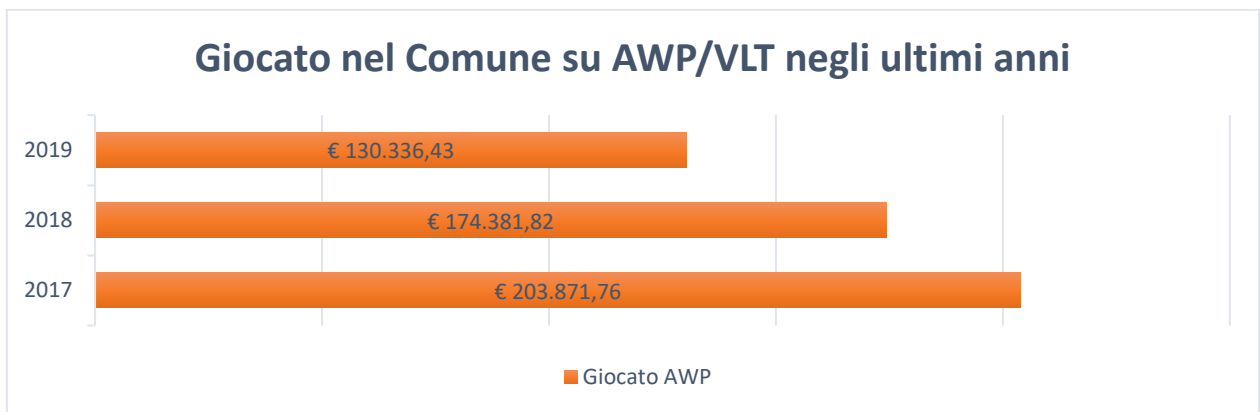
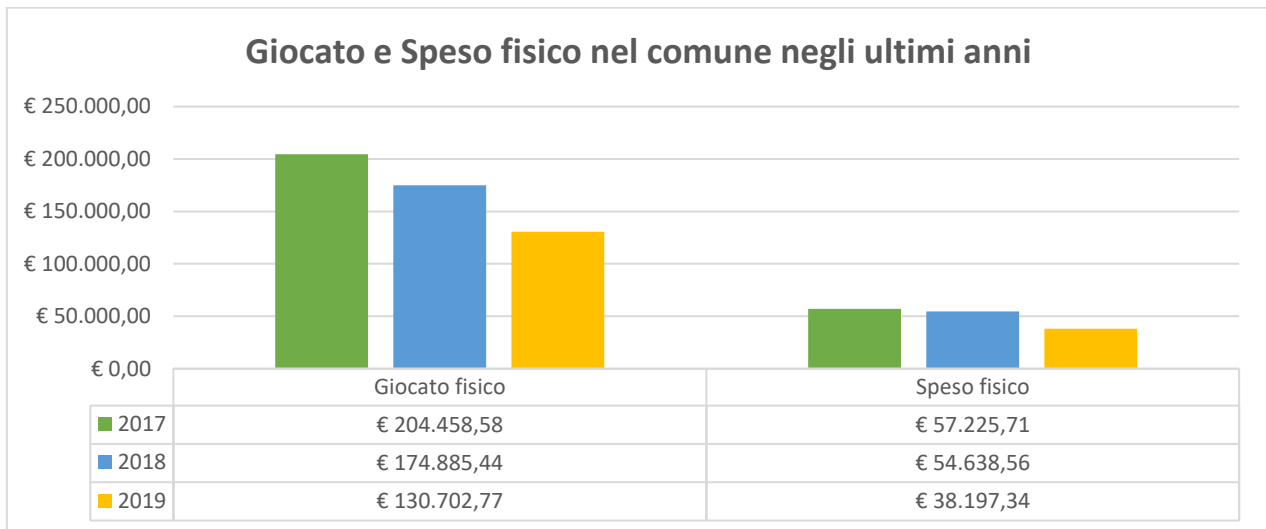
Comune	BRIENNO (CO)		
<b>Popolazione totale 2019</b>	<b>327</b>	<b>di cui anziani</b>	<b>90</b>
		<b>di cui minorenni</b>	<b>29</b>
<b>Numero di esercizi con apparecchi da intrattenimento con vincita in denaro nel 2021</b>	<b>0</b>	<b>di cui con VLT</b>	<b>0</b>
<b>Giocato fisico complessivo 2019</b>	<b>0,00 €</b>		
<b>Giocato pro capite 2019</b>	<b>0,00 €</b>	<b>Speso pro capite 2019</b>	<b>0,00 €</b>

### Giocato e Speso fisico nel comune negli ultimi anni




## BRUNATE (CO)

Comune	BRUNATE (CO)		
Popolazione totale 2019	1.658	di cui anziani	409
		di cui minorenni	248
Numero di esercizi con apparecchi da intrattenimento con vincita in denaro nel 2021	1	di cui con VLT	0
Giocato fisico complessivo 2019	130.702,77 €		
Giocato pro capite 2019	78,83 €	Speso pro capite 2019	23,04 €



## BRUNATE (CO)

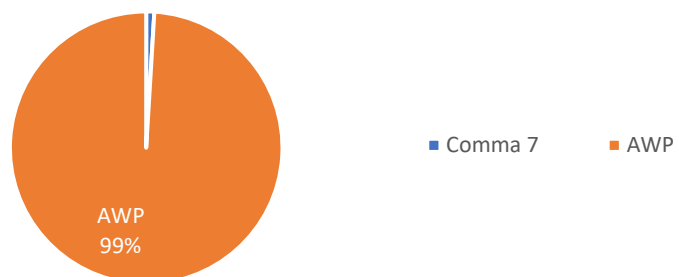
### GIOCATO FISICO 2019 PER TIPOLOGIA DI GIOCO



### SPESO FISICO 2019 PER TIPOLOGIA DI GIOCO

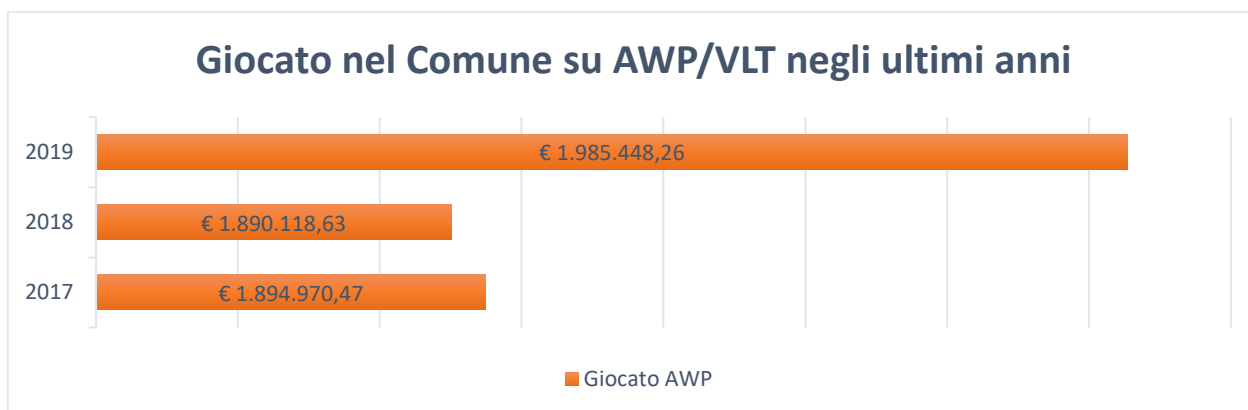
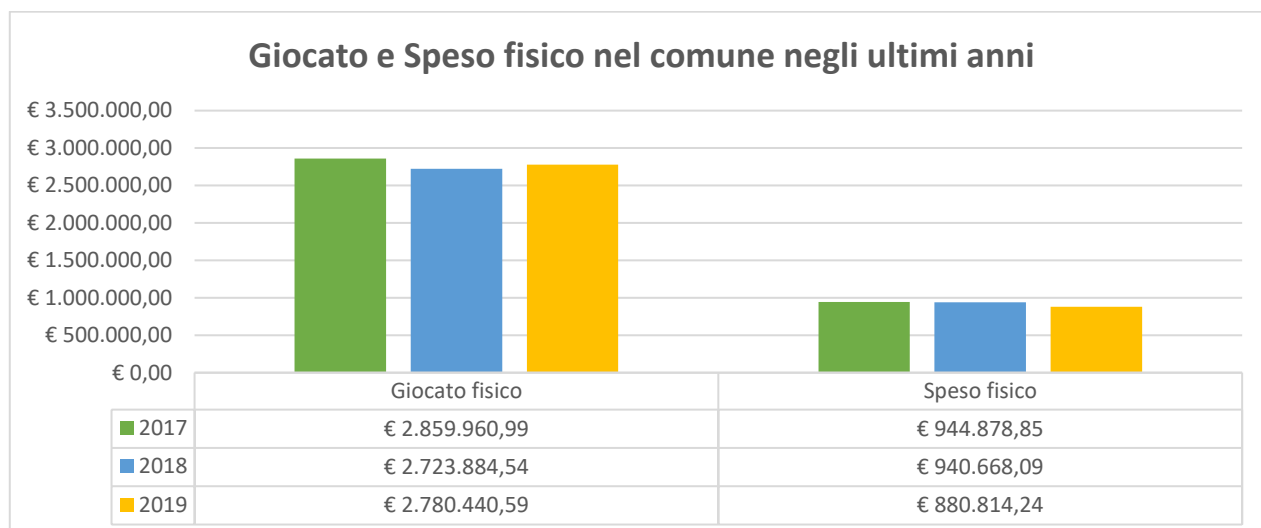


### SPESO FISICO 2019 IN % PER TIPOLOGIA DI GIOCO



## BULGAROGRASSO (CO)

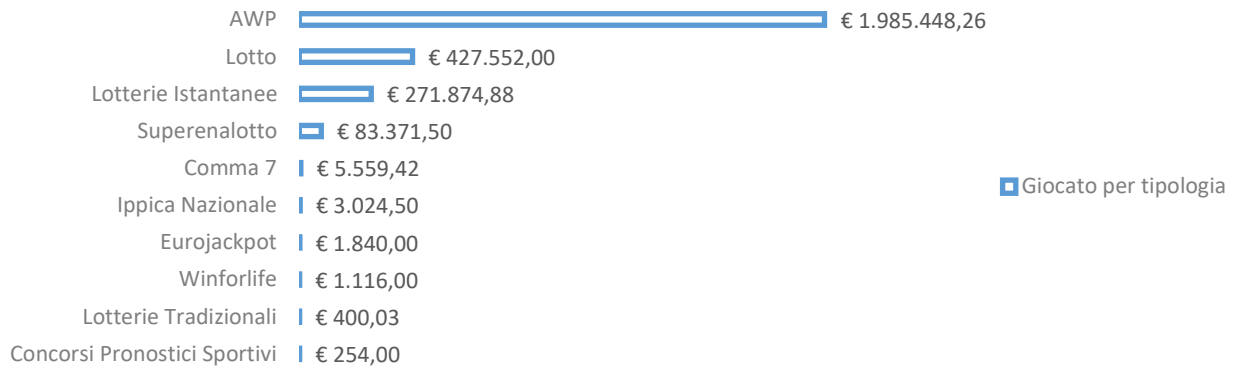
Comune	BULGAROGRASSO (CO)		
Popolazione totale 2019	4.013	di cui anziani	731
		di cui minorenni	755
Numero di esercizi con apparecchi da intrattenimento con vincita in denaro nel 2021	3	di cui con VLT	0
Giocato fisico complessivo 2019	1.840.970,47 €		
Giocato pro capite 2019	692,86 €	Speso pro capite 2019	219,49 €






## BULGAROGRASSO (CO)

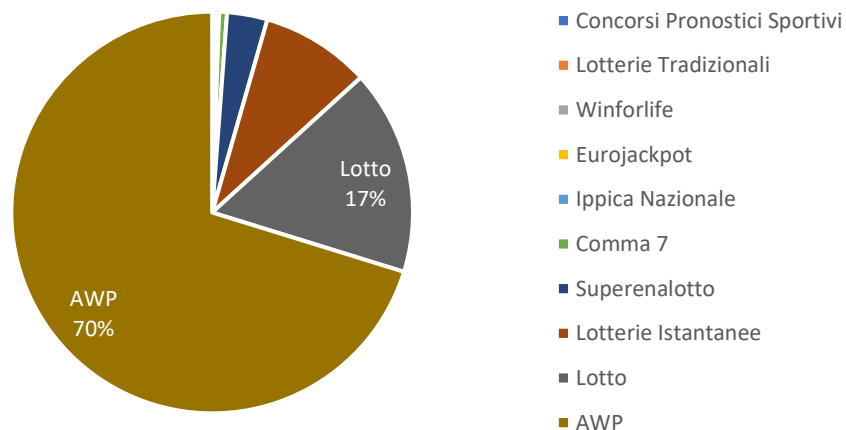
### GIOCATO FISICO 2019 PER TIPOLOGIA DI GIOCO



### SPESO FISICO 2019 PER TIPOLOGIA DI GIOCO

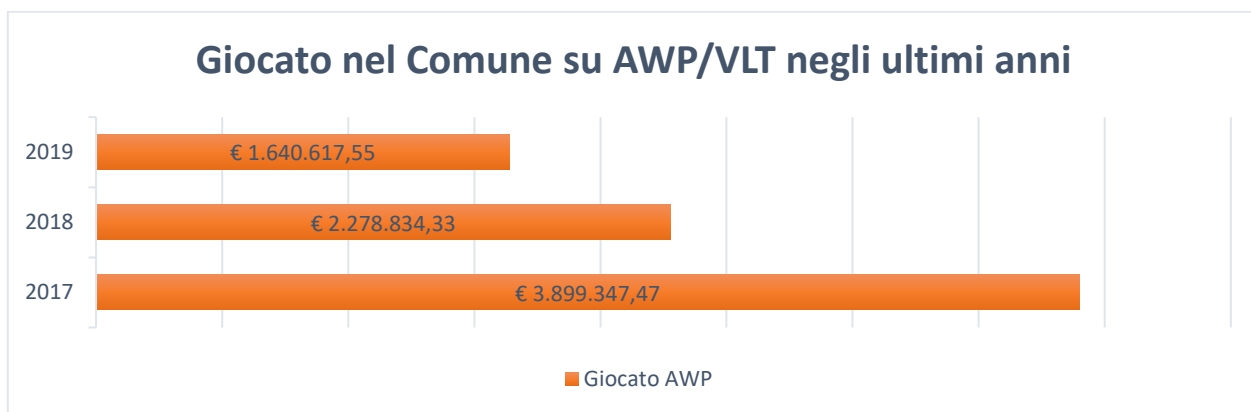
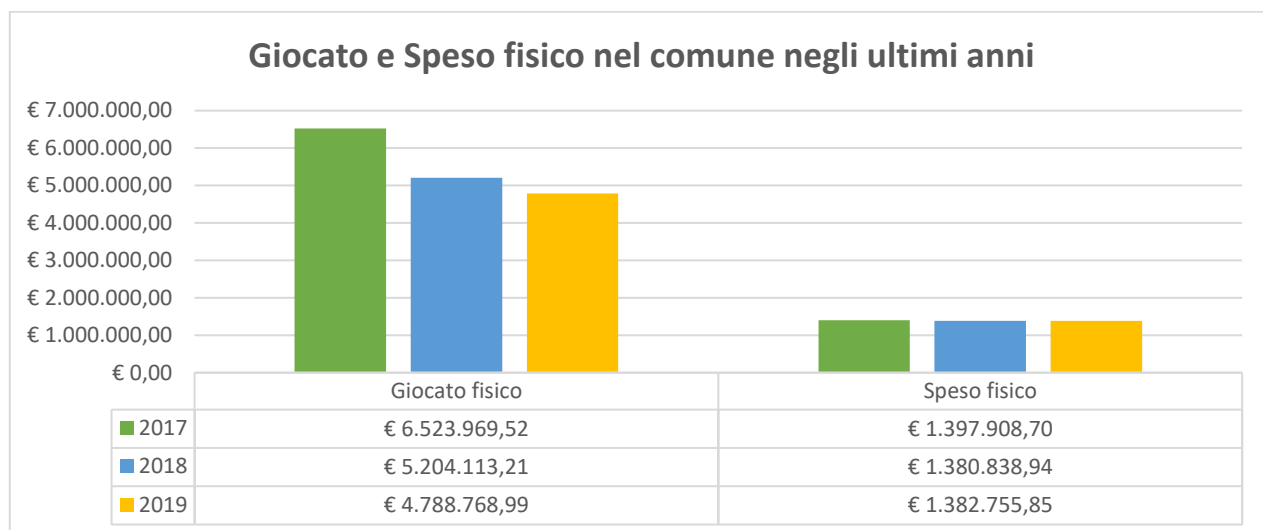


### SPESO FISICO 2019 IN % PER TIPOLOGIA DI GIOCO



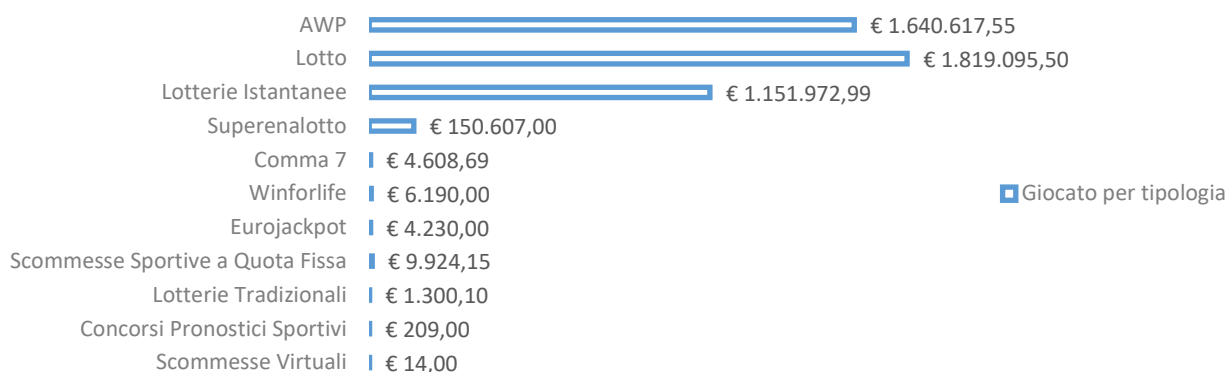
## CABIATE (CO)

Comune	CABIATE (CO)		
Popolazione totale 2019	7.450	di cui anziani	1.594
		di cui minorenni	1.173
Numero di esercizi con apparecchi da intrattenimento con vincita in denaro nel 2021	5	di cui con VLT	0
Giocato fisico complessivo 2019	4.788.768,99 €		
Giocato pro capite 2019	642,79 €	Speso pro capite 2019	185,60 €

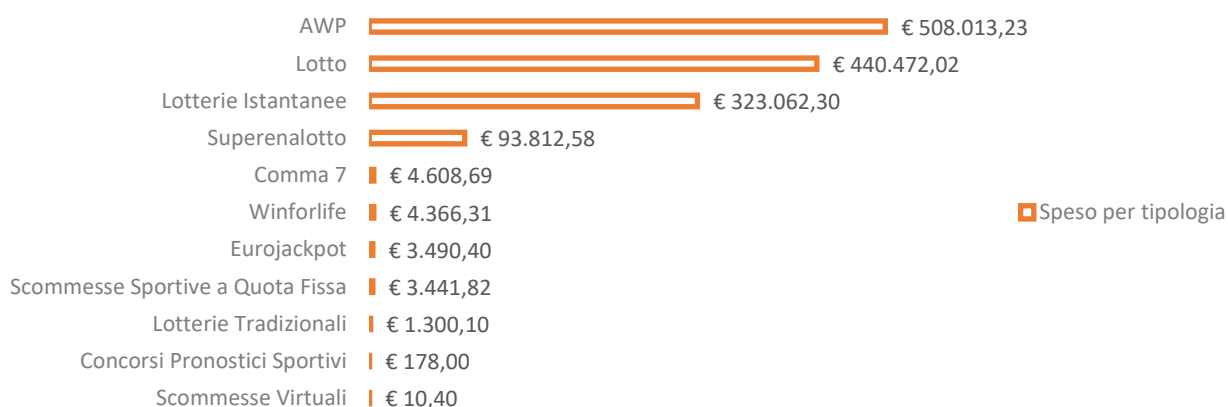


## CABIATE (CO)

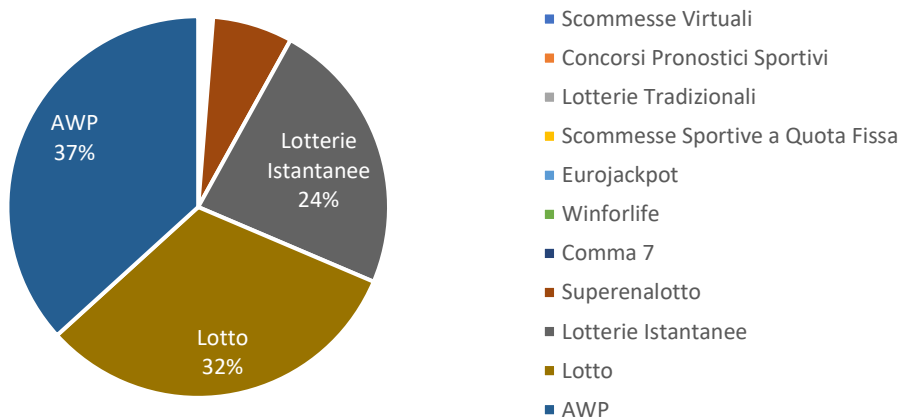
### GIOCATO FISICO 2019 PER TIPOLOGIA DI GIOCO



### SPESO FISICO 2019 PER TIPOLOGIA DI GIOCO

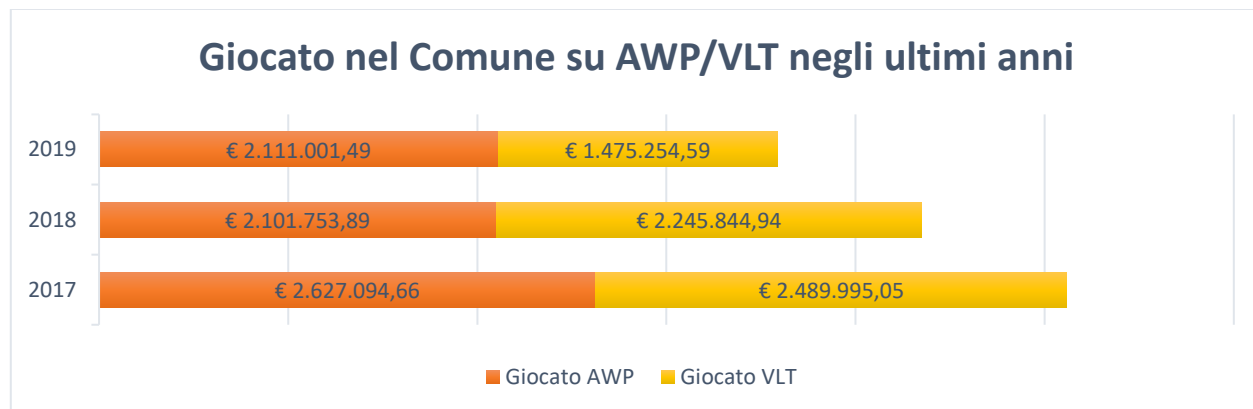


### SPESO FISICO 2019 IN % PER TIPOLOGIA DI GIOCO




### CADORAGO (CO)

Comune	CADORAGO (CO)		
Popolazione totale 2019	7.953	di cui anziani	1.589
		di cui minorenni	1.349
Numero di esercizi con apparecchi da intrattenimento con vincita in denaro nel 2021	4	di cui con VLT	1
Giacato fisico complessivo 2019	5.664.886,47 €		
Giacato pro capite 2019	712,30 €	Speso pro capite 2019	177,23 €

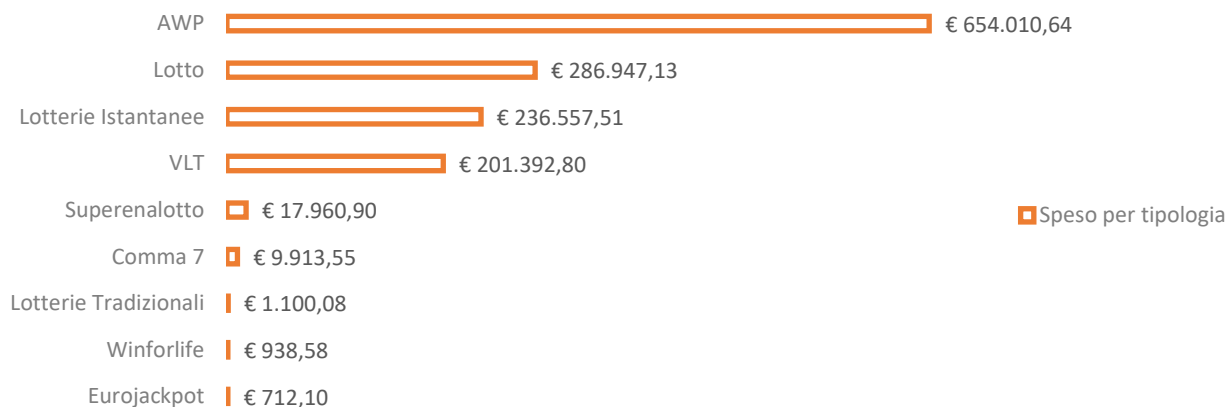


## CADORAGO (CO)

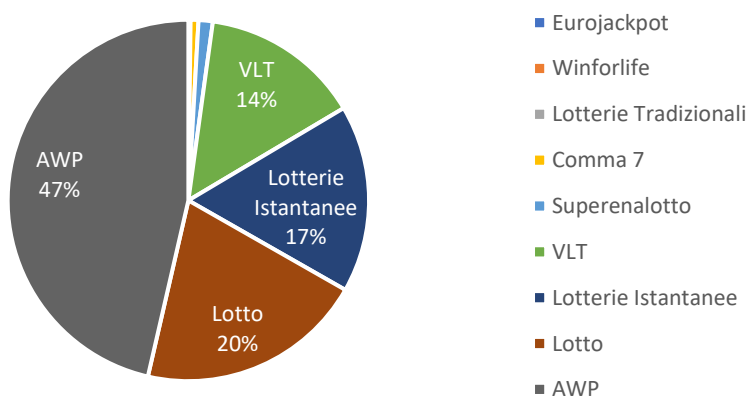
### GIOCATO FISICO 2019 PER TIPOLOGIA DI GIOCO



### SPESO FISICO 2019 PER TIPOLOGIA DI GIOCO

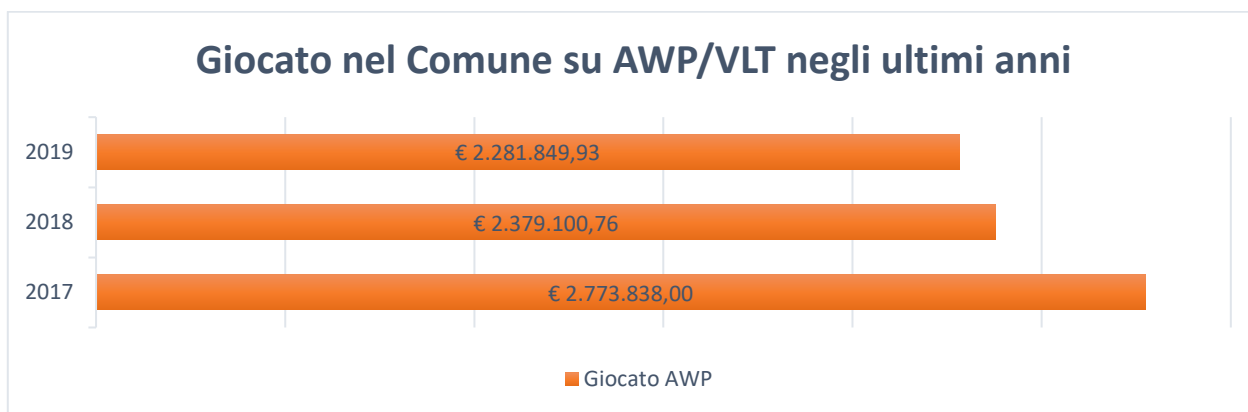
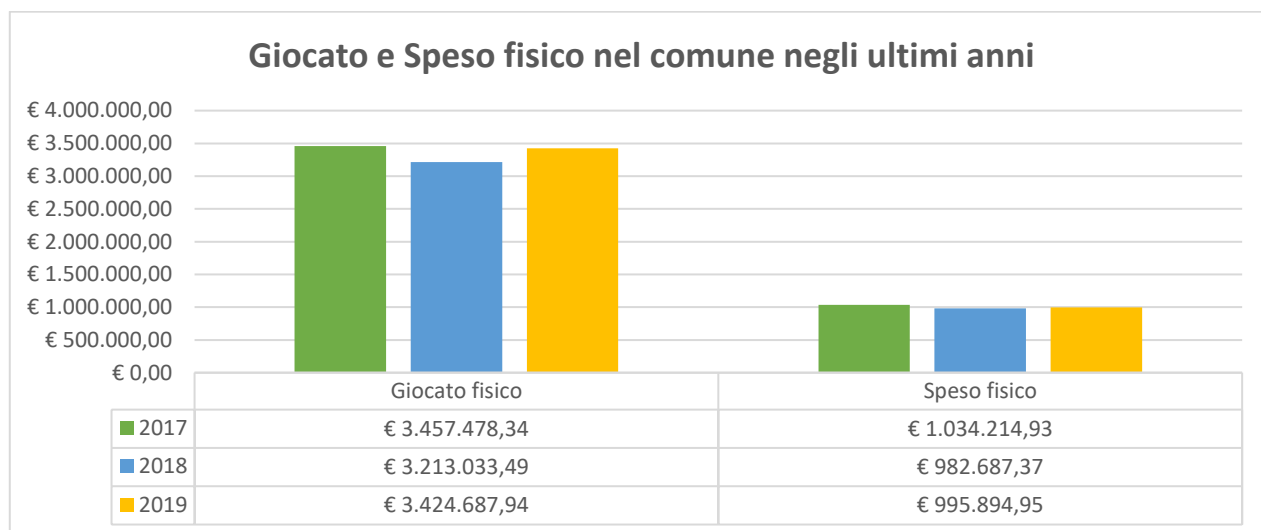


### SPESO FISICO 2019 IN % PER TIPOLOGIA DI GIOCO




## CARLAZZO (CO)

Comune	CARLAZZO (CO)		
Popolazione totale 2019	3.113	di cui anziani	641
		di cui minorenni	553
Numero di esercizi con apparecchi da intrattenimento con vincita in denaro nel 2021	6	di cui con VLT	0
Giocato fisico complessivo 2019	3.424.687,94 €		
Giocato pro capite 2019	1.100,12 €	Speso pro capite 2019	319,91 €




## CARLAZZO (CO)

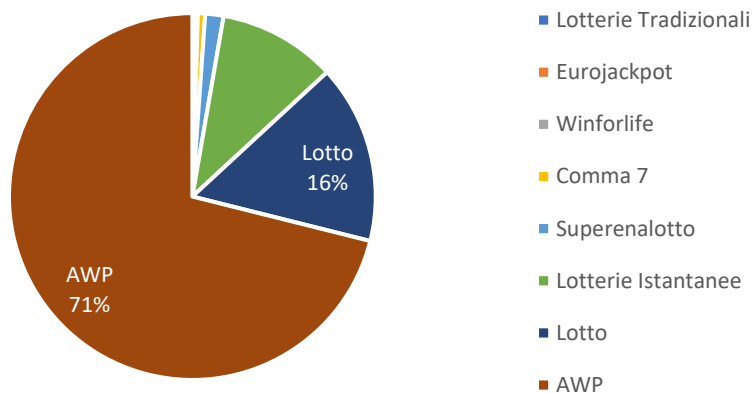
### GIOCATO FISICO 2019 PER TIPOLOGIA DI GIOCO



### SPESO FISICO 2019 PER TIPOLOGIA DI GIOCO

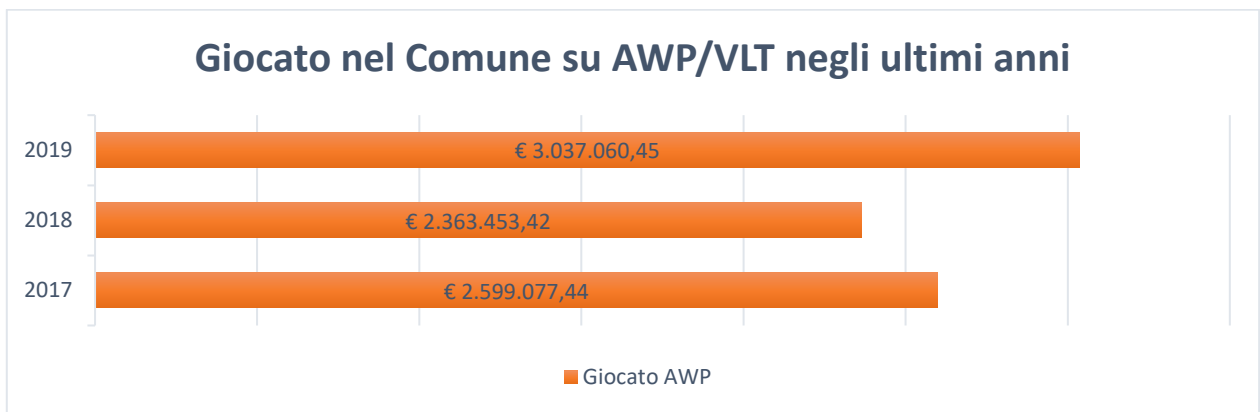
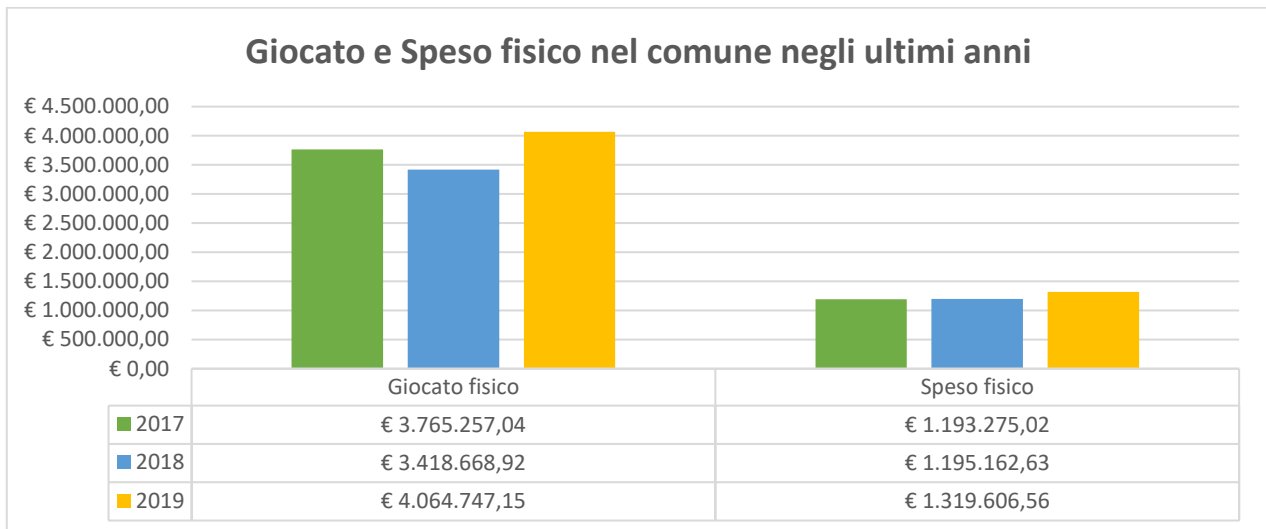


### SPESO FISICO 2019 IN % PER TIPOLOGIA DI GIOCO



## CARUGO (CO)

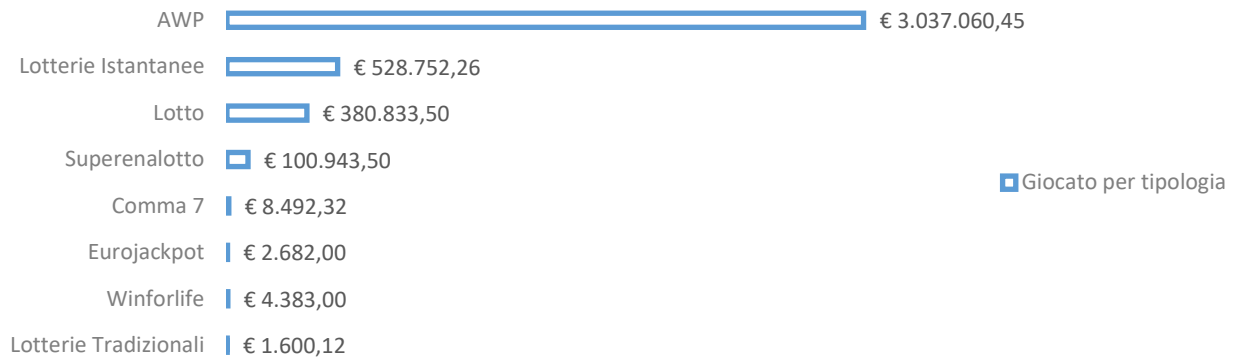
Comune	CARUGO (CO)		
Popolazione totale 2019	6.612	di cui anziani	1.309
		di cui minorenni	1.142
Numero di esercizi con apparecchi da intrattenimento con vincita in denaro nel 2021	5	di cui con VLT	0
Giocato fisico complessivo 2019	4.064.747,15 €		
Giocato pro capite 2019	614,75 €	Speso pro capite 2019	199,58 €






## CARUGO (CO)

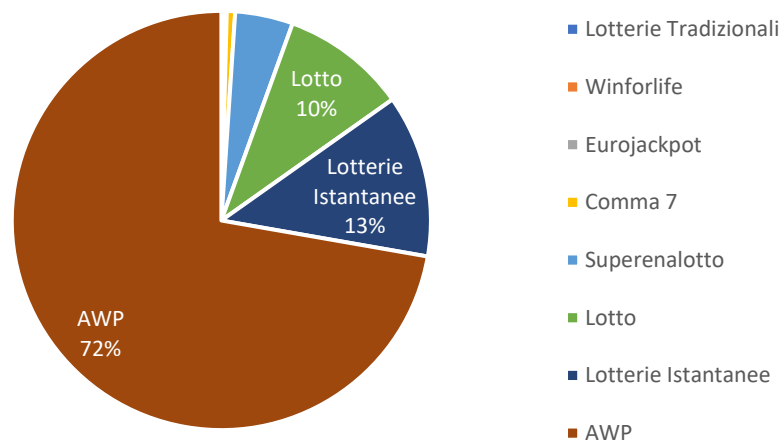
### GIOCATO FISICO 2019 PER TIPOLOGIA DI GIOCO



### SPESO FISICO 2019 PER TIPOLOGIA DI GIOCO

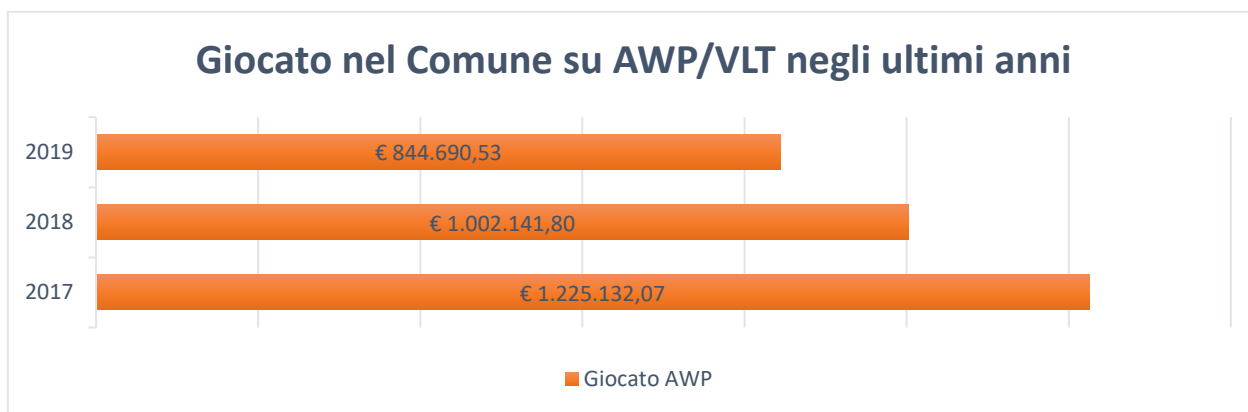
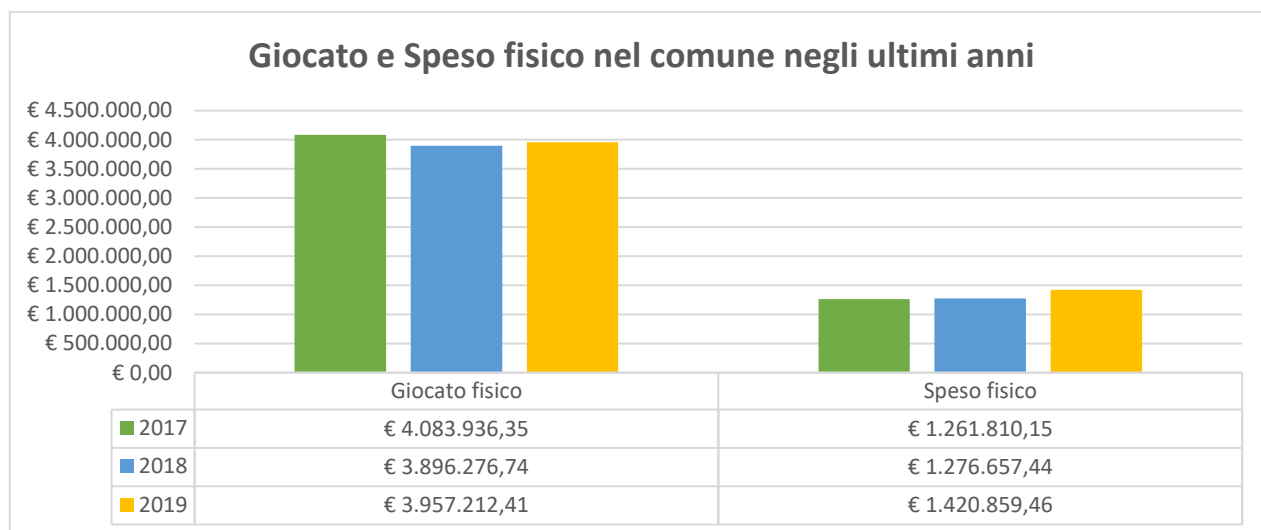


### SPESO FISICO 2019 IN % PER TIPOLOGIA DI GIOCO



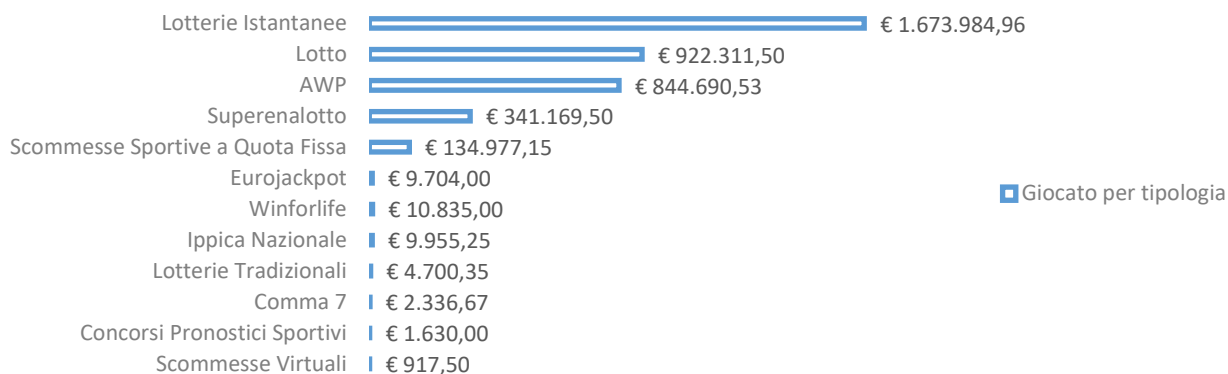
## CASSINA RIZZARDI (CO)

Comune	CASSINA RIZZARDI (CO)		
<b>Popolazione totale 2019</b>	<b>3.356</b>	<b>di cui anziani</b>	<b>661</b>
		<b>di cui minorenni</b>	<b>647</b>
<b>Numero di esercizi con apparecchi da intrattenimento con vincita in denaro nel 2021</b>	<b>4</b>	<b>di cui con VLT</b>	<b>0</b>
<b>Giocato fisico complessivo 2019</b>	<b>3.957.212,41 €</b>		
<b>Giocato pro capite 2019</b>	<b>1.179,15 €</b>	<b>Speso pro capite 2019</b>	<b>423,38 €</b>

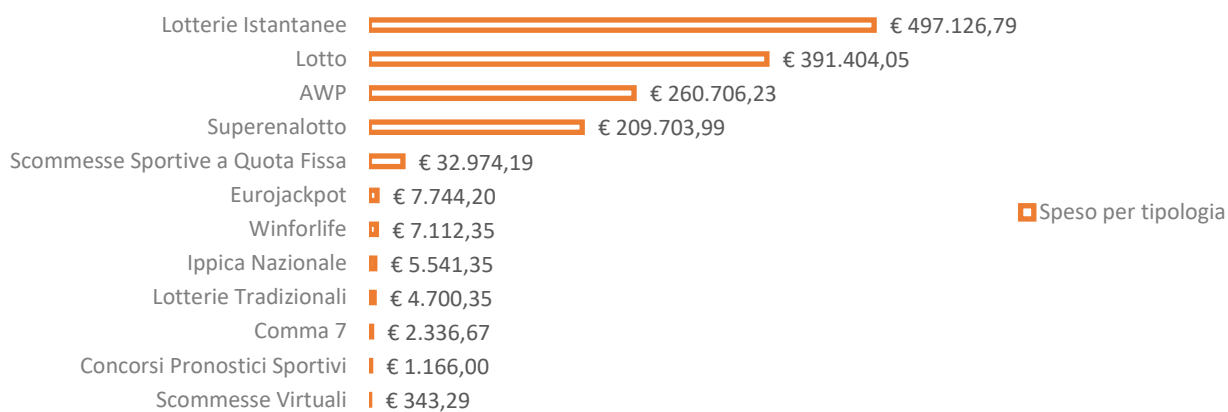


## CASSINA RIZZARDI (CO)

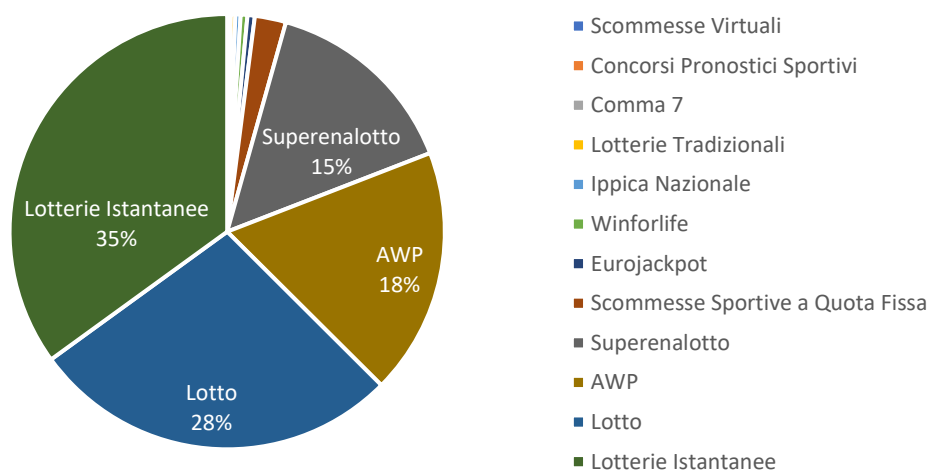
### GIOCATO FISICO 2019 PER TIPOLOGIA DI GIOCO



### SPESO FISICO 2019 PER TIPOLOGIA DI GIOCO

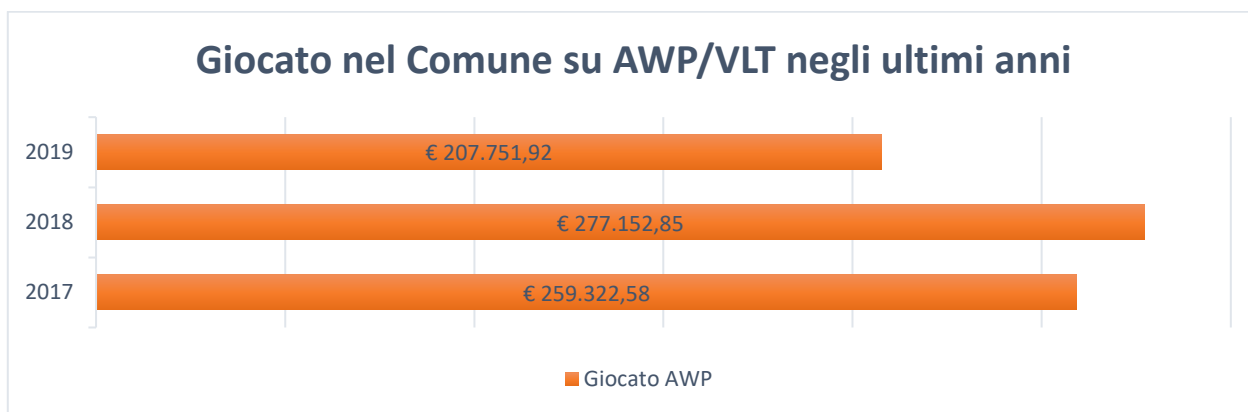
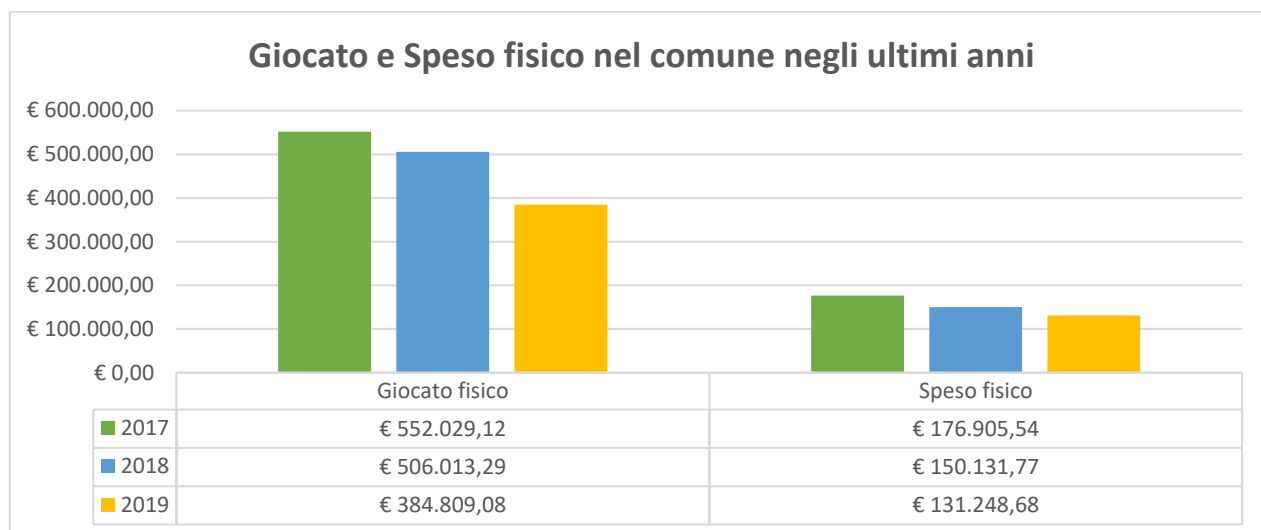


### SPESO FISICO 2019 IN % PER TIPOLOGIA DI GIOCO




## CASTELNUOVO BOZZENTE (CO)

Comune	CASTELNUOVO BOZZENTE (CO)		
Popolazione totale 2019	902	di cui anziani	187
		di cui minorenni	135
Numero di esercizi con apparecchi da intrattenimento con vincita in denaro nel 2021	1	di cui con VLT	0
Giocato fisico complessivo 2019	384.809,08 €		
Giocato pro capite 2019	426,62 €	Speso pro capite 2019	145,51 €




## CASTELNUOVO BOZZENTE (CO)

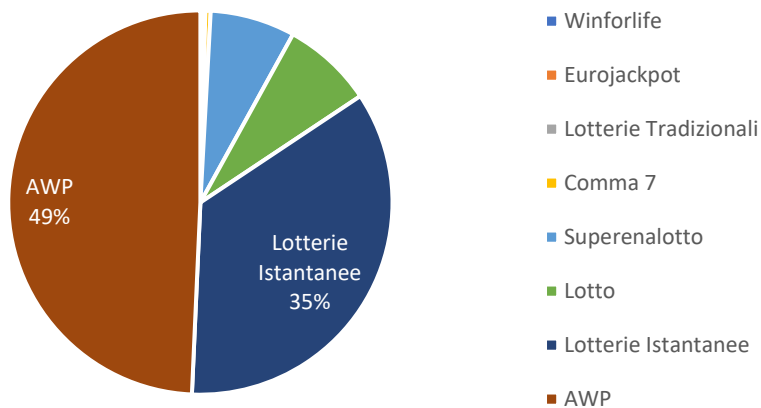
### GIOCATO FISICO 2019 PER TIPOLOGIA DI GIOCO



### SPESO FISICO 2019 PER TIPOLOGIA DI GIOCO

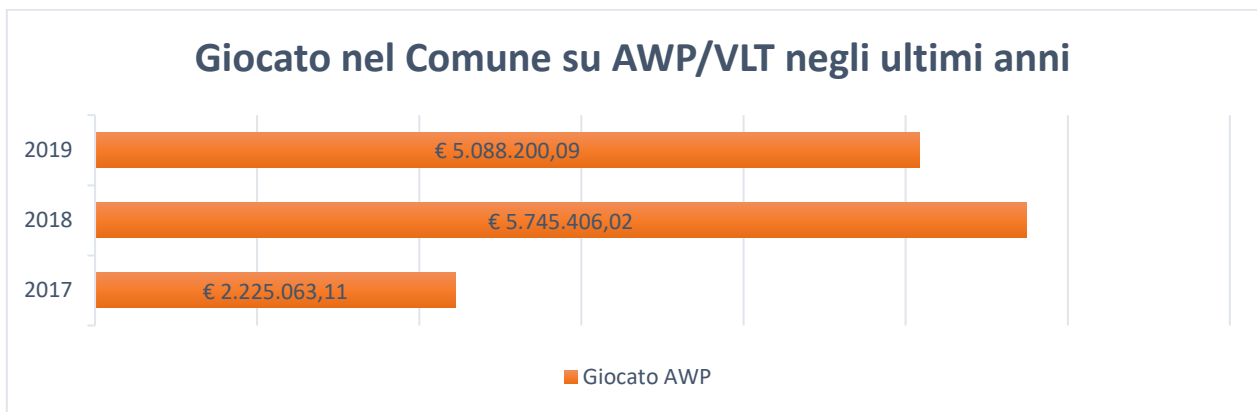
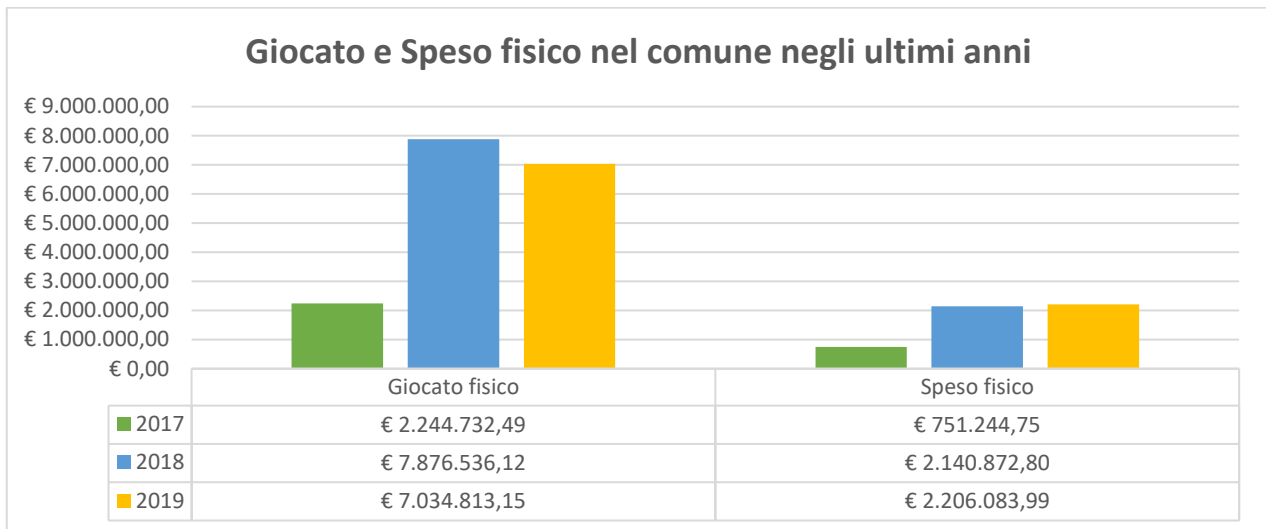


### SPESO FISICO 2019 IN % PER TIPOLOGIA DI GIOCO



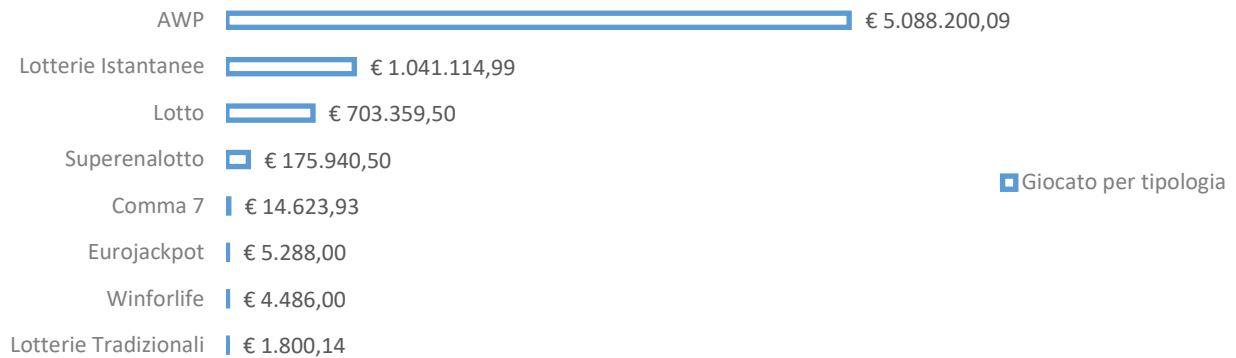
**CENTRO VALLE INTELVI (CO)**

Comune	CENTRO VALLE INTELVI (CO)		
Popolazione totale 2019	3.521	di cui anziani	795
		di cui minorenni	597
Numero di esercizi con apparecchi da intrattenimento con vincita in denaro nel 2021	9	di cui con VLT	0
Giacato fisico complessivo 2019	7.034.813,15 €		
Giacato pro capite 2019	1.997,96 €	Speso pro capite 2019	626,55 €

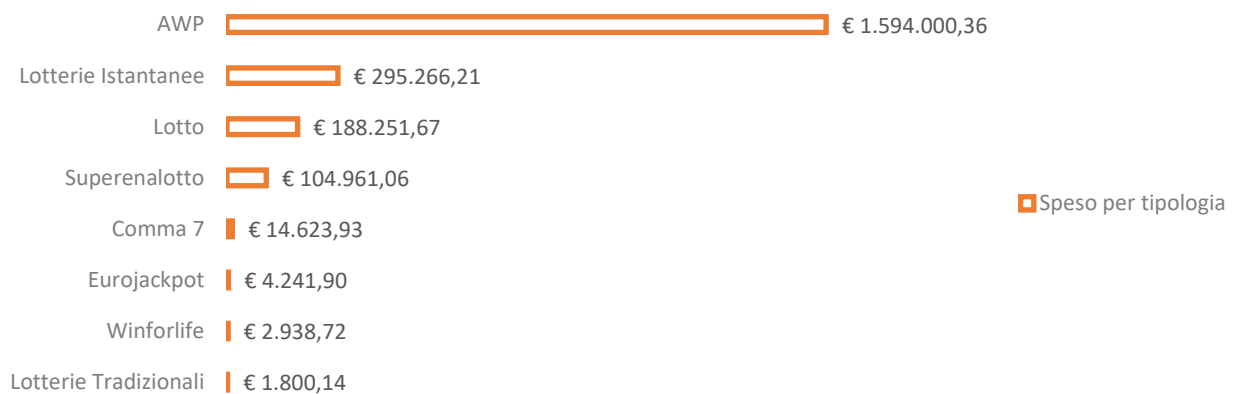


## CENTRO VALLE INTELVI (CO)

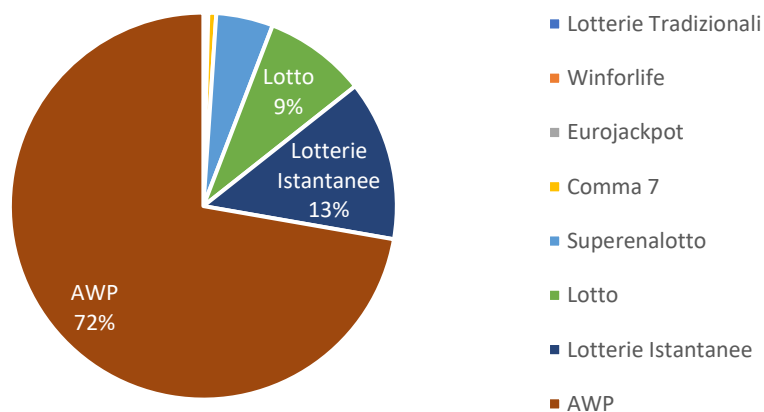
### GIOCATO FISICO 2019 PER TIPOLOGIA DI GIOCO



### SPESO FISICO 2019 PER TIPOLOGIA DI GIOCO

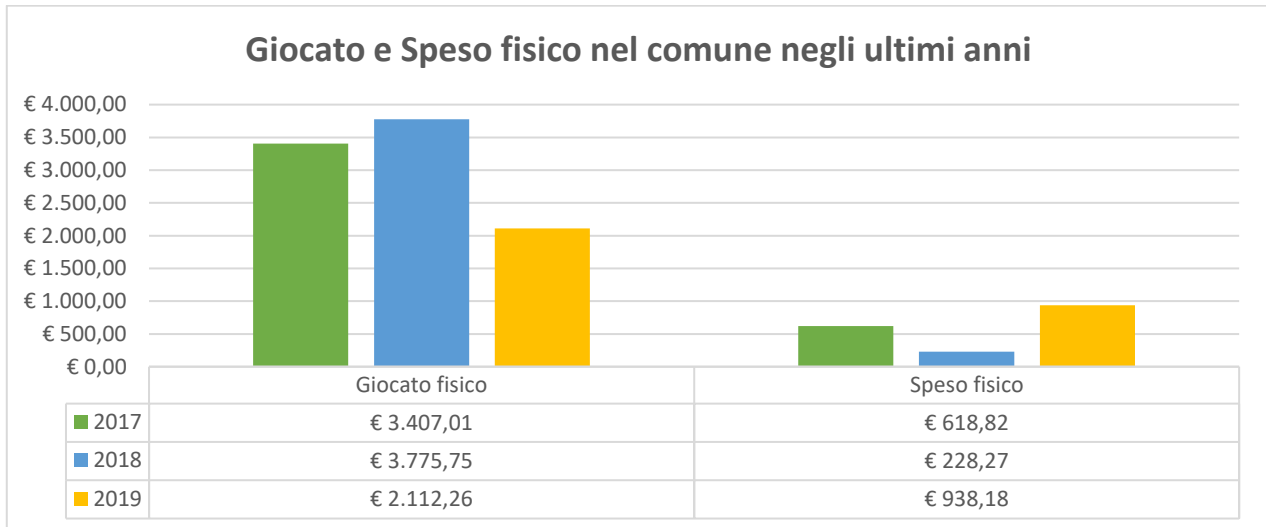


### SPESO FISICO 2019 IN % PER TIPOLOGIA DI GIOCO



CERANO D'INTELVI (CO)

Comune	CERANO D'INTELVI (CO)		
Popolazione totale 2019	539	di cui anziani	137
		di cui minorenni	76
Numero di esercizi con apparecchi da intrattenimento con vincita in denaro nel 2021	0	di cui con VLT	0
Giacato fisico complessivo 2019	2.112,26 €		
Giacato pro capite 2019	3,92 €	Speso pro capite 2019	1,74 €



### GIOCATO FISICO 2019 PER TIPOLOGIA DI GIOCO

Lotterie Istantanee  ■ Giocato per tipologia

### SPESO FISICO 2019 PER TIPOLOGIA DI GIOCO

Lotterie Istantanee  ■ Speso...

### SPESO FISICO 2019 IN % PER TIPOLOGIA DI GIOCO

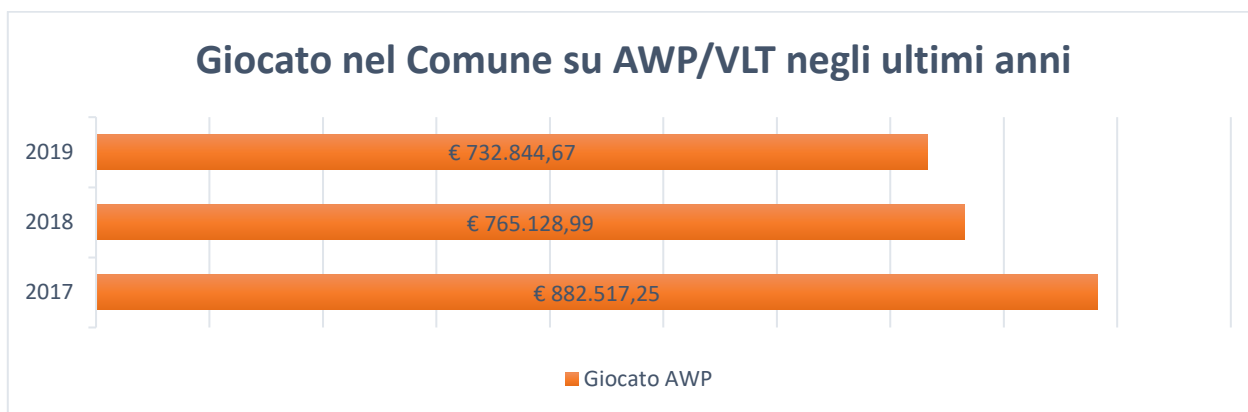
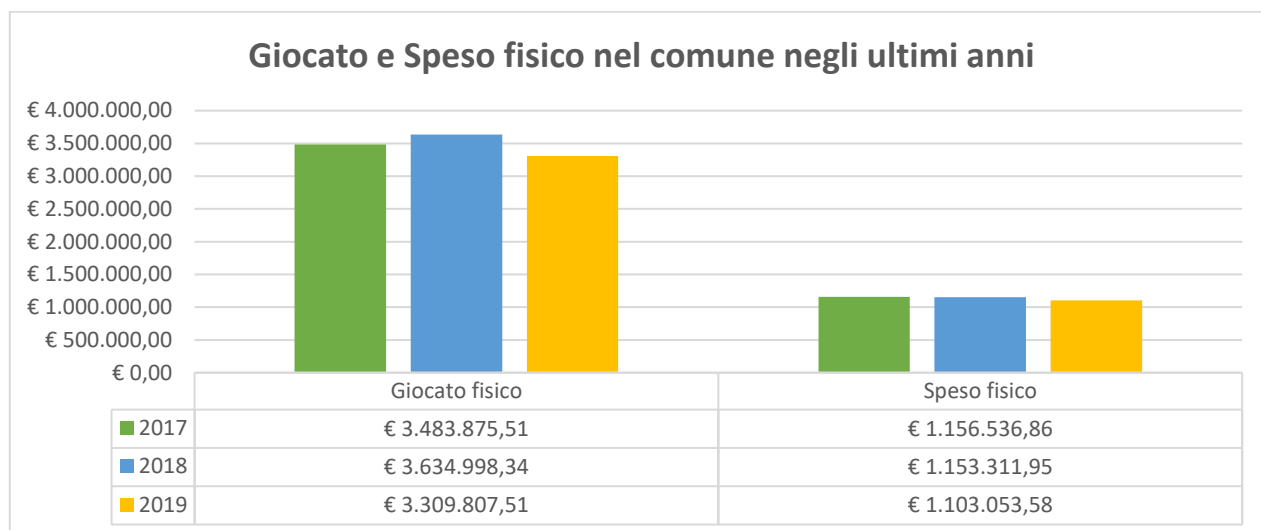


■ Lotterie Istantanee



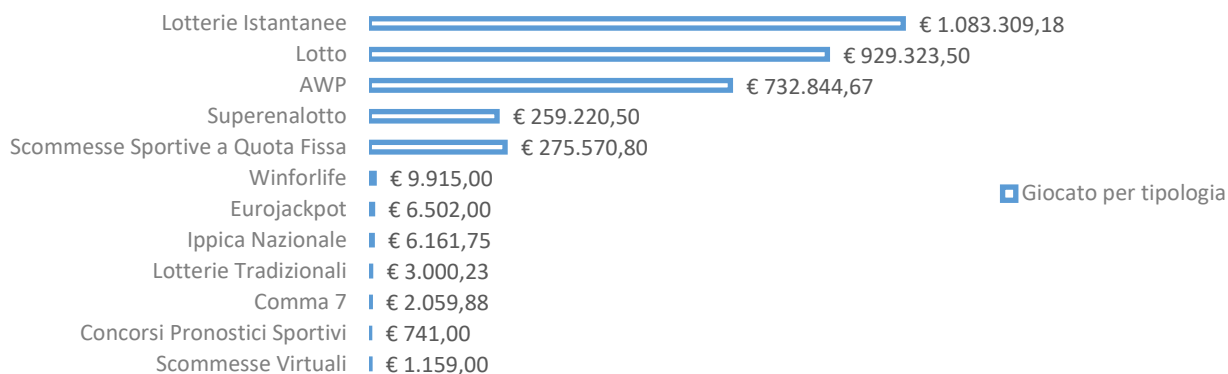
## CERNOBBIO (CO)

Comune	CERNOBBIO (CO)		
Popolazione totale 2019	6.588	di cui anziani	1.878
		di cui minorenni	922
Numero di esercizi con apparecchi da intrattenimento con vincita in denaro nel 2021	3	di cui con VLT	0
Giocato fisico complessivo 2019	3.309.807,51 €		
Giocato pro capite 2019	502,40 €	Speso pro capite 2019	167,43 €

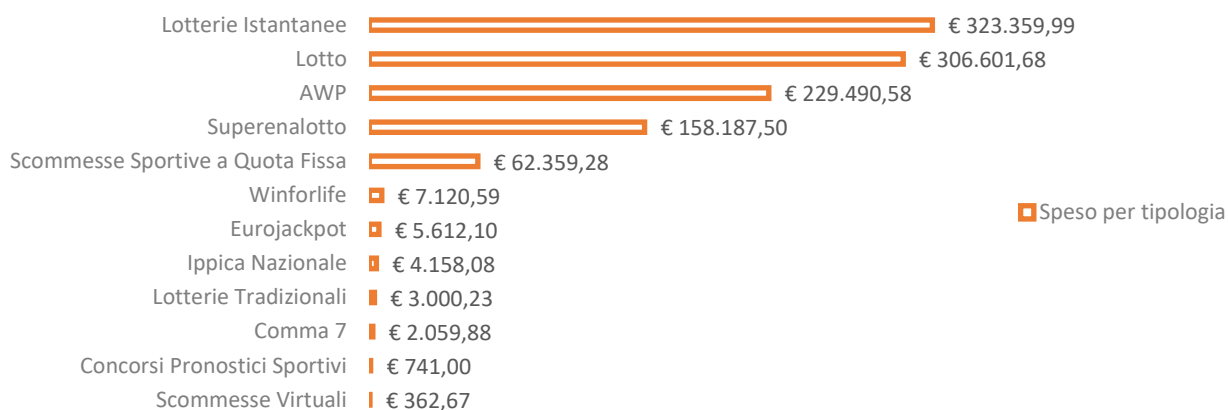


## CERNOBBIO (CO)

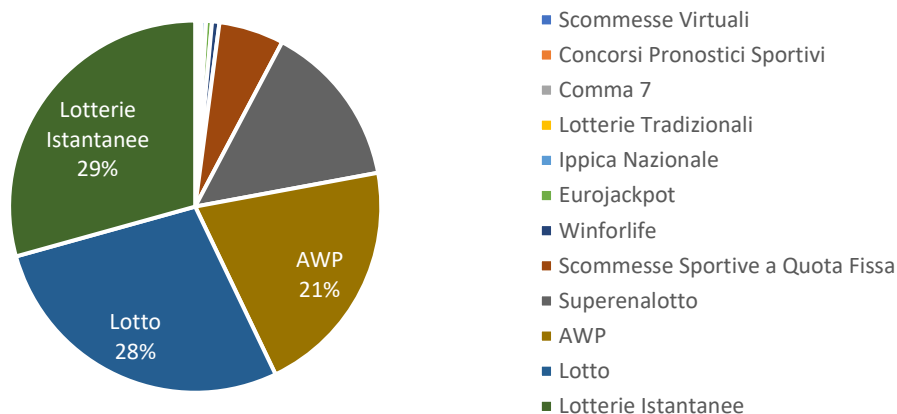
### GIOCATO FISICO 2019 PER TIPOLOGIA DI GIOCO



### SPESO FISICO 2019 PER TIPOLOGIA DI GIOCO

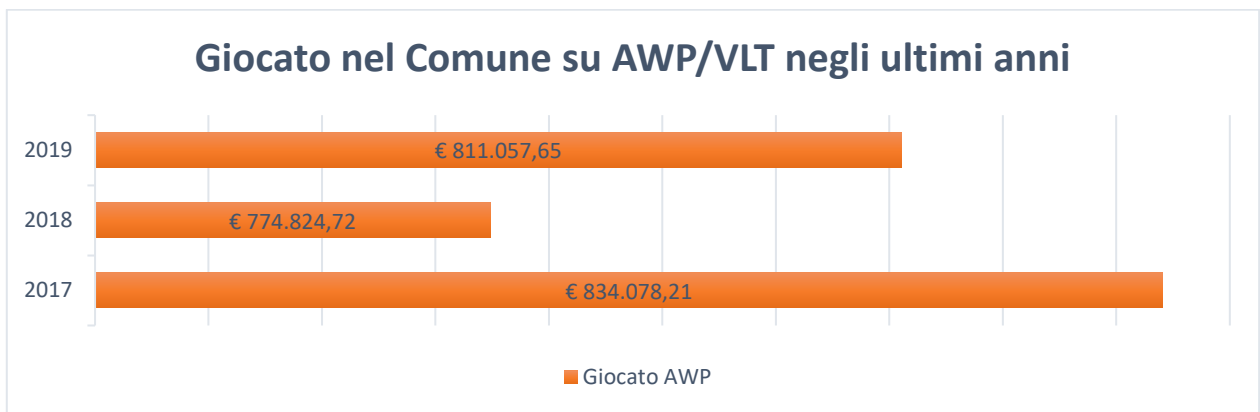
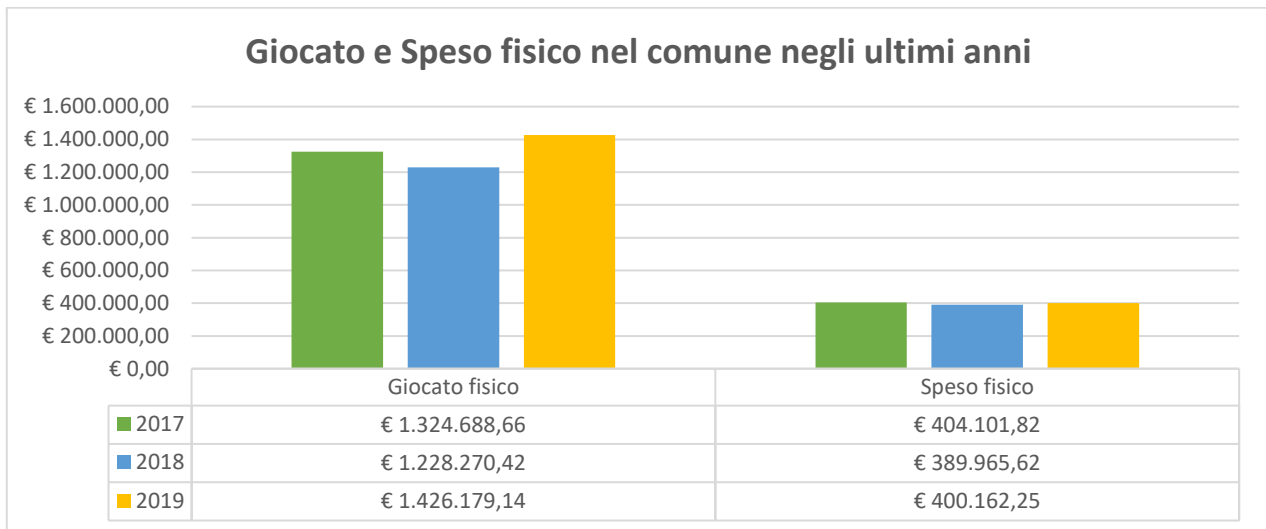


### SPESO FISICO 2019 IN % PER TIPOLOGIA DI GIOCO



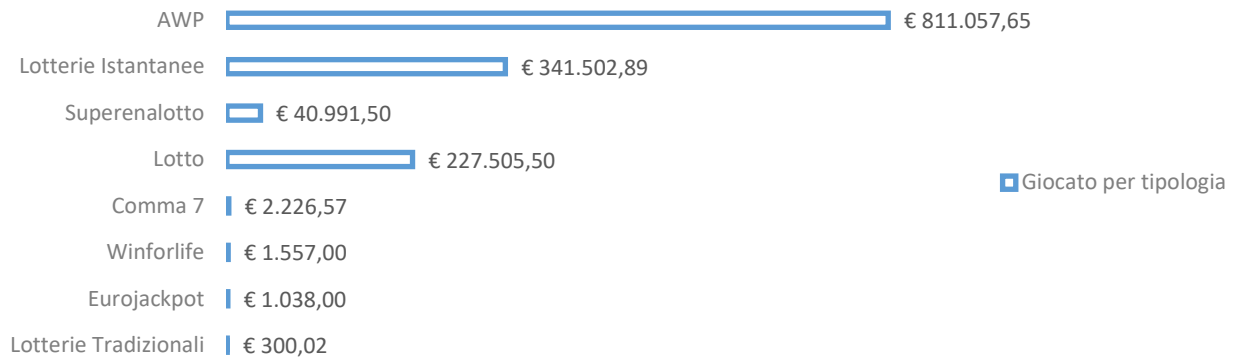
## CIRIMIDO (CO)

Comune	CIRIMIDO (CO)		
Popolazione totale 2019	2.114	di cui anziani	471
		di cui minorenni	327
Numero di esercizi con apparecchi da intrattenimento con vincita in denaro nel 2021	1	di cui con VLT	0
Giocato fisico complessivo 2019	1.426.179,14 €		
Giocato pro capite 2019	674,64 €	Speso pro capite 2019	189,29 €




## CIRIMIDO (CO)

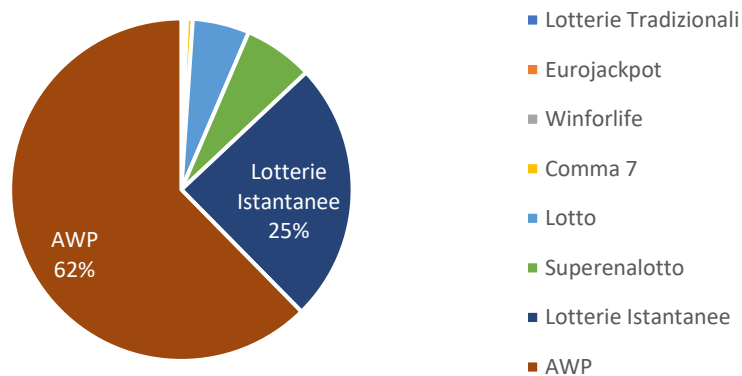
### GIOCATO FISICO 2019 PER TIPOLOGIA DI GIOCO



### SPESO FISICO 2019 PER TIPOLOGIA DI GIOCO

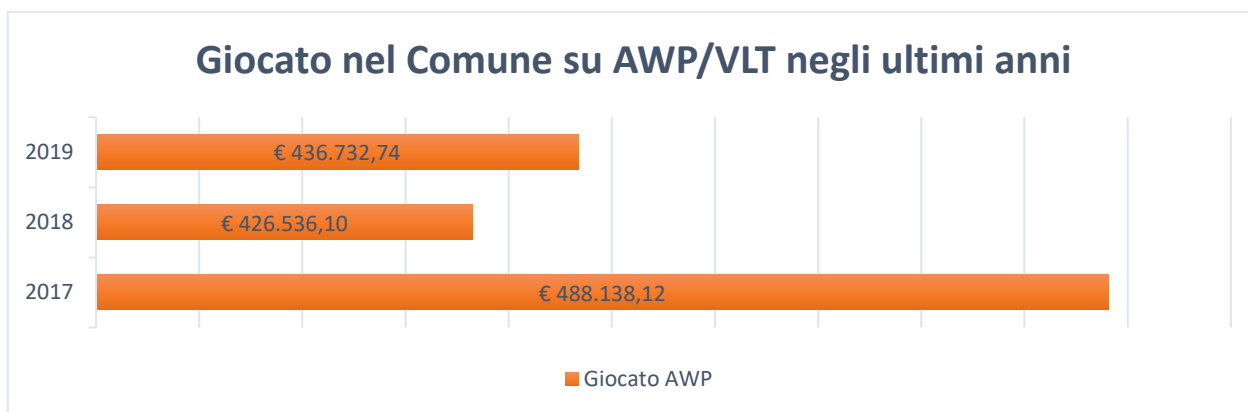
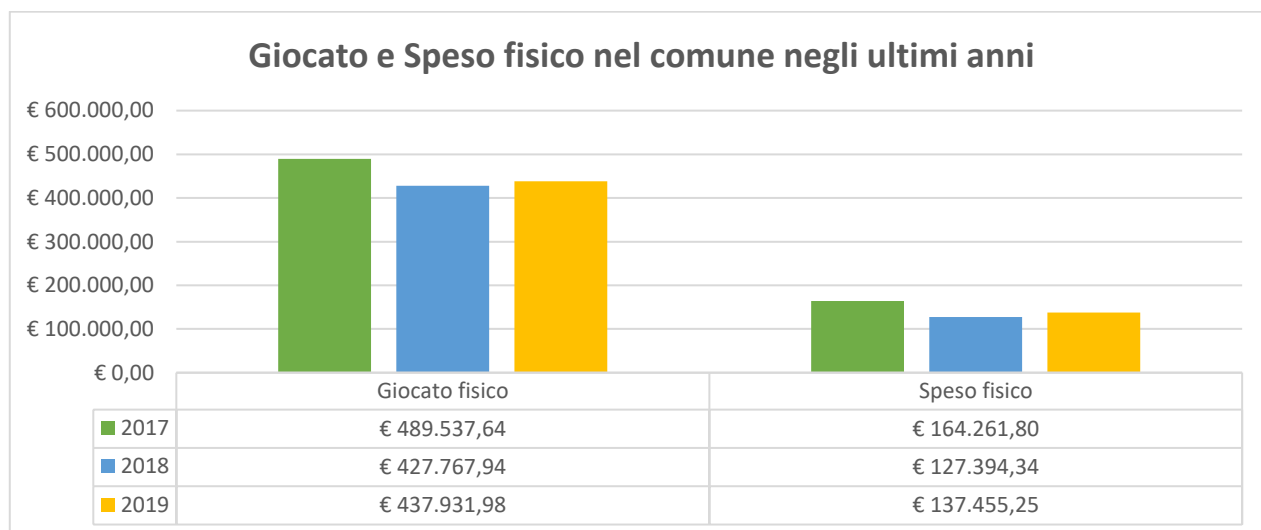


### SPESO FISICO 2019 IN % PER TIPOLOGIA DI GIOCO




### CLAINO CON OSTENO (CO)

Comune	CLAINO CON OSTENO (CO)		
Popolazione totale 2019	556	di cui anziani	152
		di cui minorenni	83
Numero di esercizi con apparecchi da intrattenimento con vincita in denaro nel 2021	1	di cui con VLT	0
Giocato fisico complessivo 2019	437.931,98 €		
Giocato pro capite 2019	787,65 €	Speso pro capite 2019	247,22 €




## CLAINO CON OSTENO (CO)

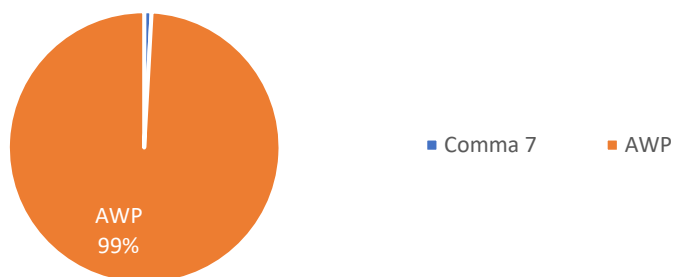
### GIOCATO FISICO 2019 PER TIPOLOGIA DI GIOCO



### SPESO FISICO 2019 PER TIPOLOGIA DI GIOCO

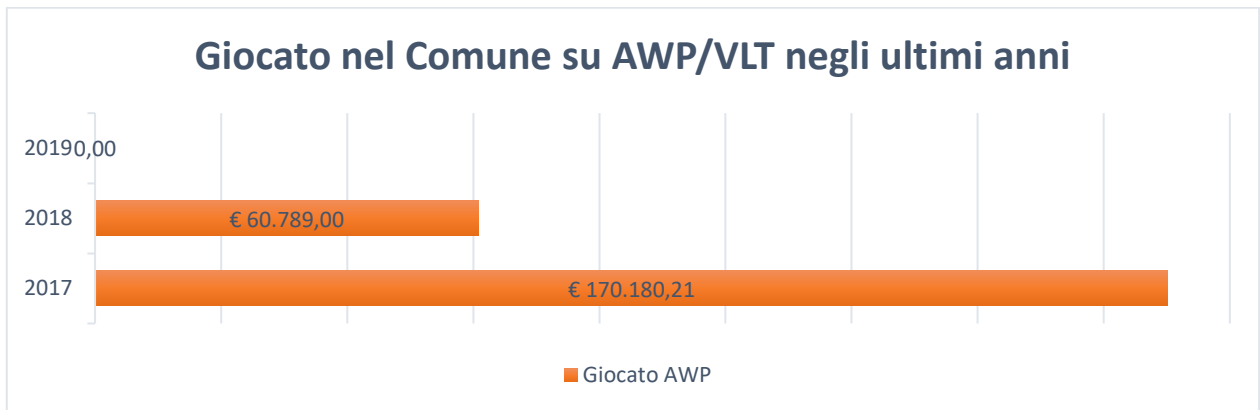
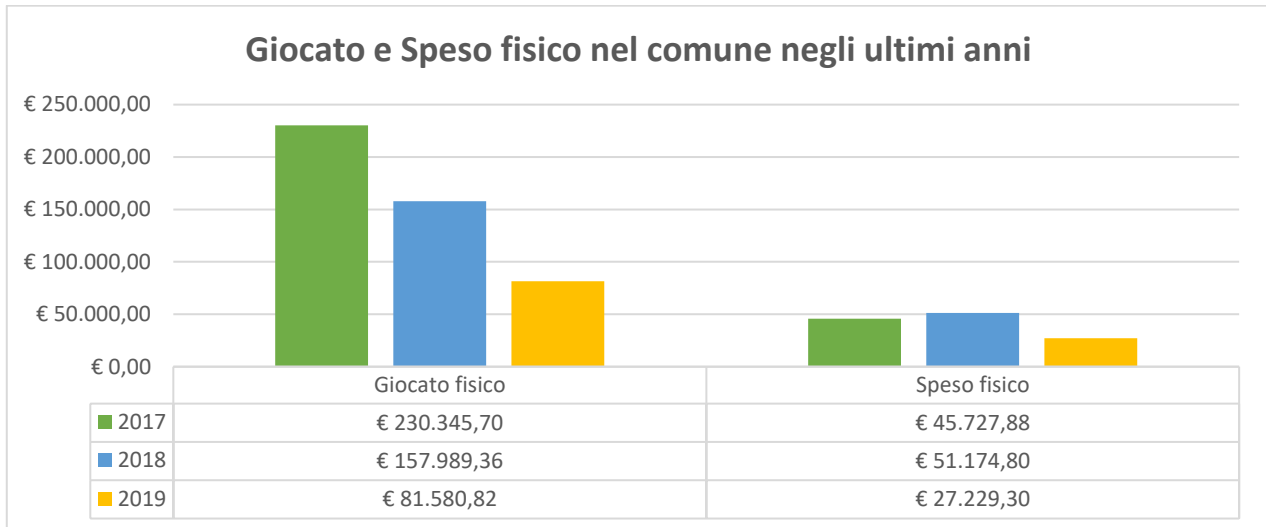


### SPESO FISICO 2019 IN % PER TIPOLOGIA DI GIOCO



## COLONNO (CO)

Comune	COLONNO (CO)		
Popolazione totale 2019	493	di cui anziani	140
		di cui minorenni	69
Numero di esercizi con apparecchi da intrattenimento con vincita in denaro nel 2021	0	di cui con VLT	0
Giocato fisico complessivo 2019	81.580,82 €		
Giocato pro capite 2019	165,48 €	Speso pro capite 2019	55,23 €



## COLONNO (CO)

### GIOCATO FISICO 2019 PER TIPOLOGIA DI GIOCO

Lotterie Istantanee



€ 81.480,81

Lotterie Tradizionali

€ 100,01

■ Giocato per tipologia

### SPESO FISICO 2019 PER TIPOLOGIA DI GIOCO

Lotterie Istantanee



€ 27.129,29

Lotterie Tradizionali

€ 100,01

■ Speso per tipologia

### SPESO FISICO 2019 IN % PER TIPOLOGIA DI GIOCO



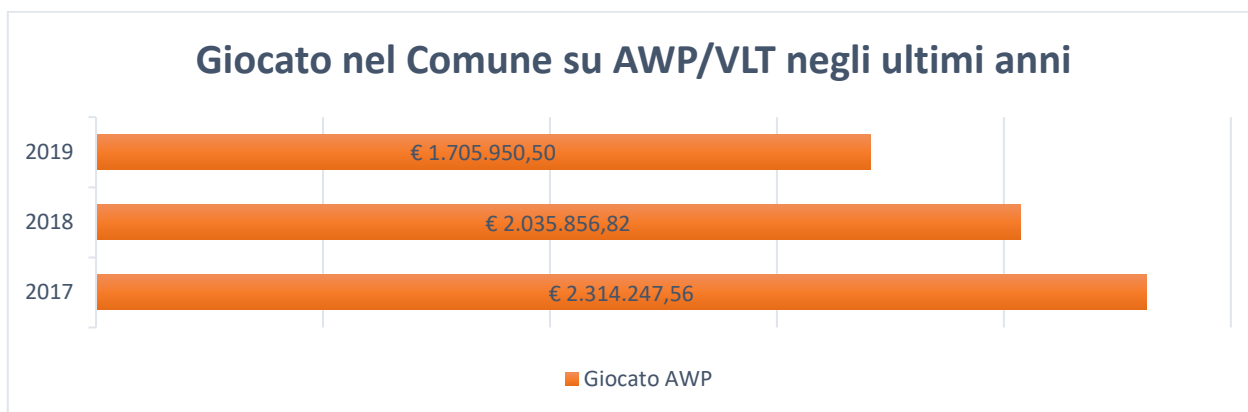
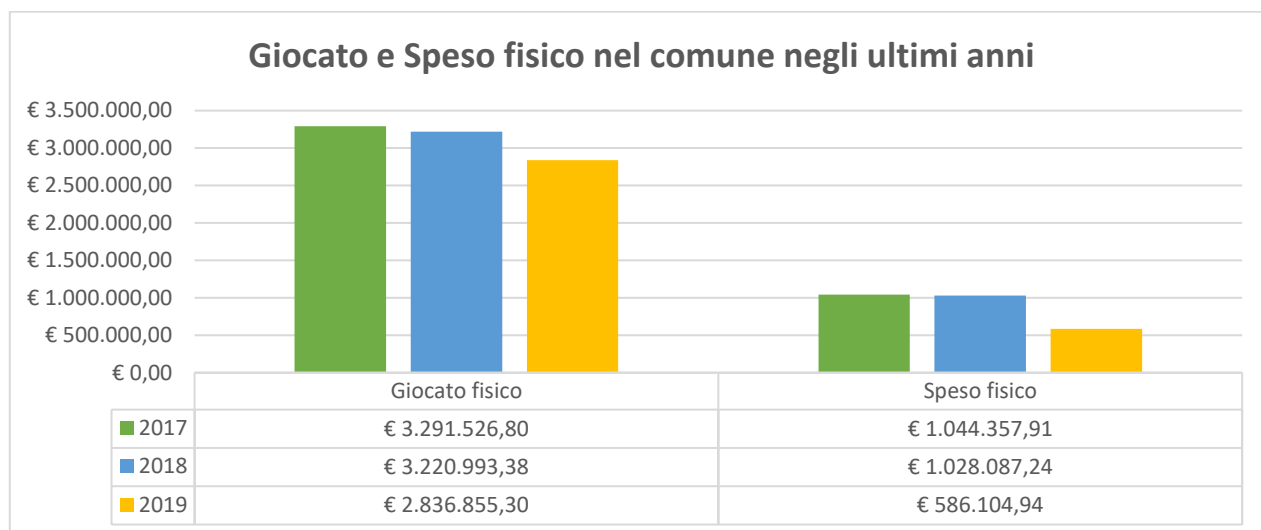
■ Lotterie Tradizionali

■ Lotterie Istantanee



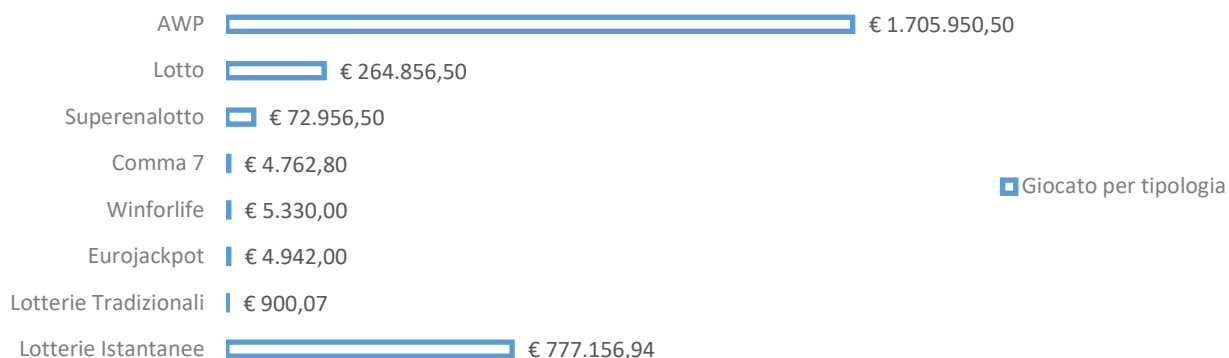
## COLVERDE (CO)

Comune	COLVERDE (CO)		
<b>Popolazione totale 2019</b>	<b>5.406</b>	<b>di cui anziani</b>	<b>1.100</b>
		<b>di cui minorenni</b>	<b>924</b>
<b>Numero di esercizi con apparecchi da intrattenimento con vincita in denaro nel 2021</b>	<b>4</b>	<b>di cui con VLT</b>	<b>0</b>
<b>Giocato fisico complessivo 2019</b>	<b>2.836.855,30 €</b>		
<b>Giocato pro capite 2019</b>	<b>524,76 €</b>	<b>Speso pro capite 2019</b>	<b>108,42 €</b>




## COLVERDE (CO)

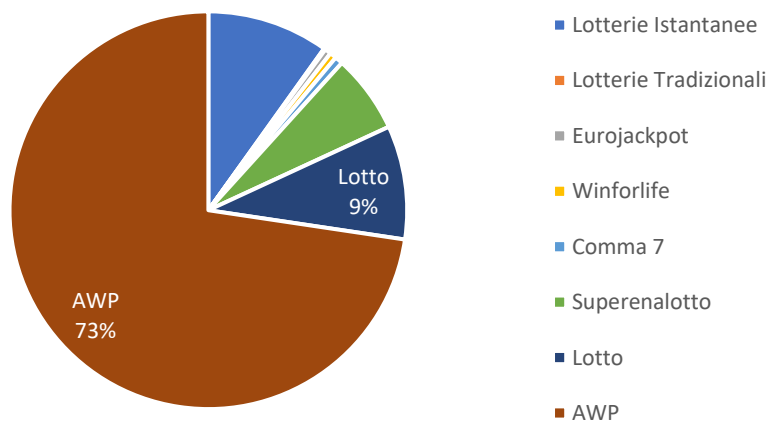
### GIOCATO FISICO 2019 PER TIPOLOGIA DI GIOCO



### SPESO FISICO 2019 PER TIPOLOGIA DI GIOCO

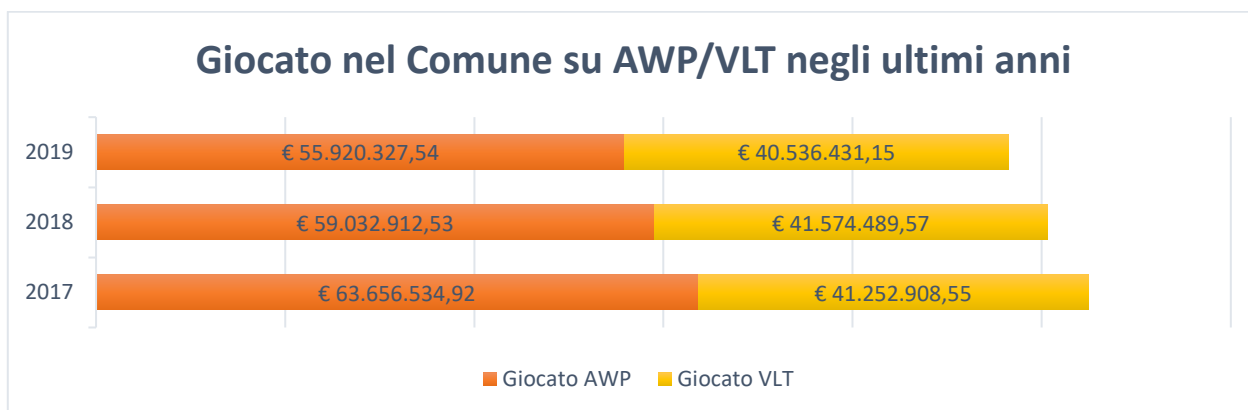
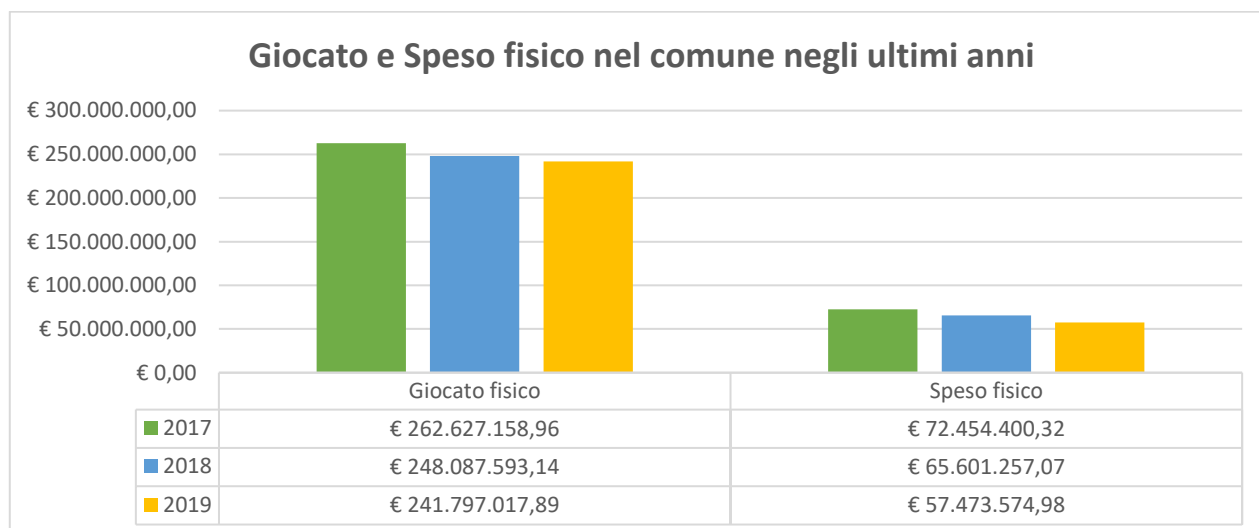


### SPESO FISICO 2019 IN % PER TIPOLOGIA DI GIOCO



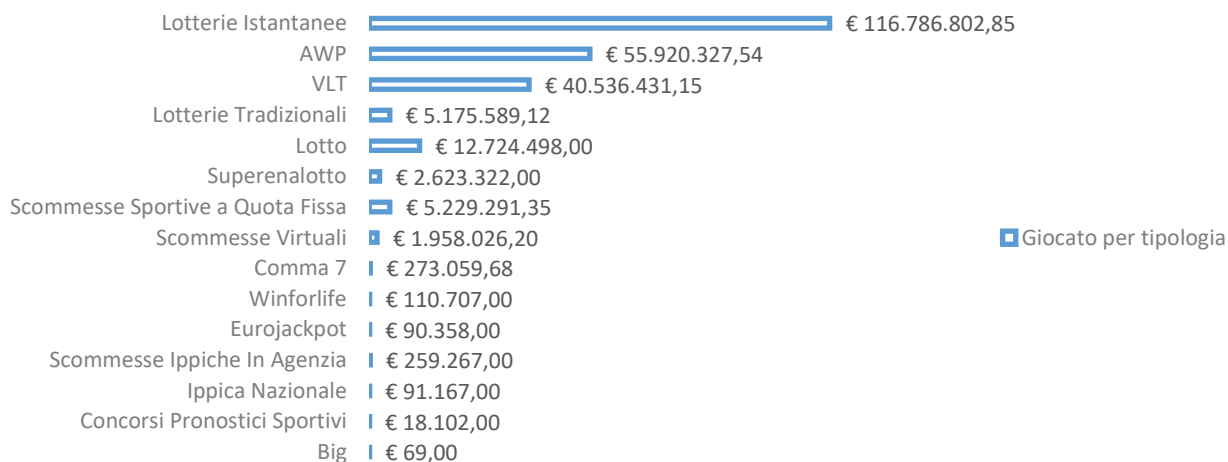
## COMO (CO)

Comune	COMO (CO)		
Popolazione totale 2019	85.543	di cui anziani	21.659
		di cui minorenni	12.259
Numero di esercizi con apparecchi da intrattenimento con vincita in denaro nel 2021	112	di cui con VLT	11
Giocato fisico complessivo 2019	241.797.017,89 €		
Giocato pro capite 2019	2.826,61 €	Speso pro capite 2019	671,87 €

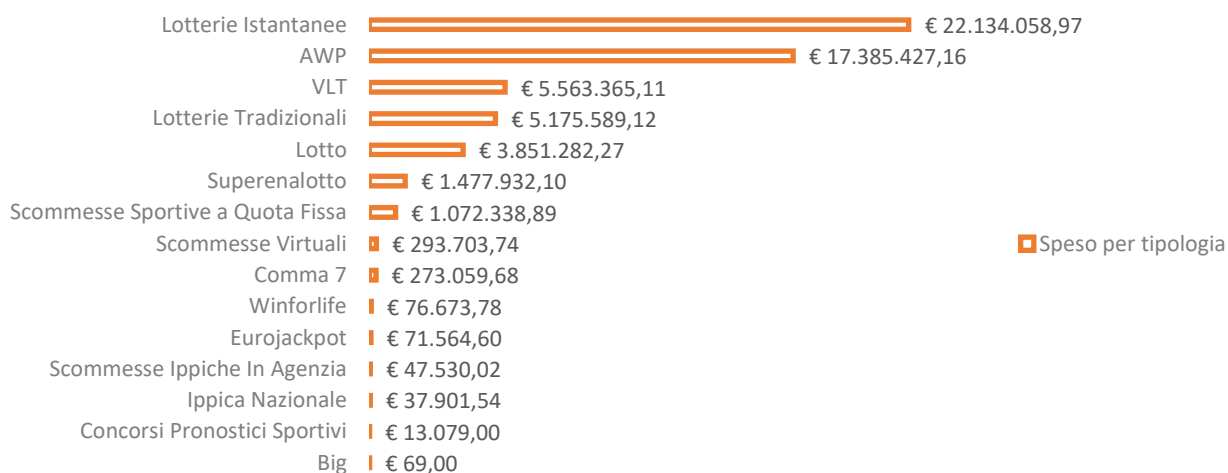


## COMO (CO)

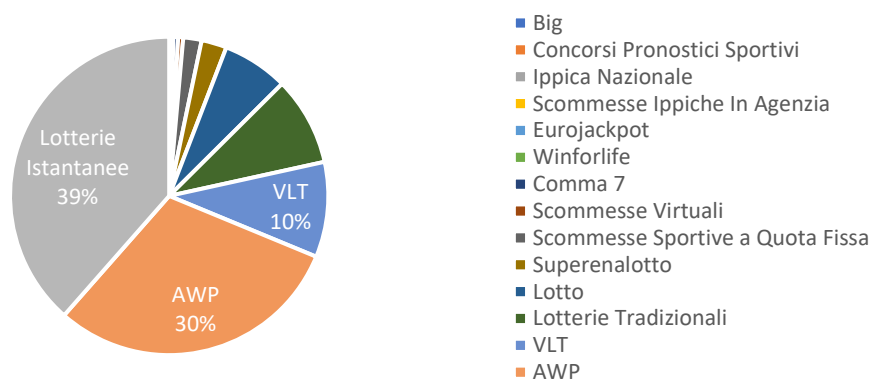
### GIOCATO FISICO 2019 PER TIPOLOGIA DI GIOCO



### SPESO FISICO 2019 PER TIPOLOGIA DI GIOCO

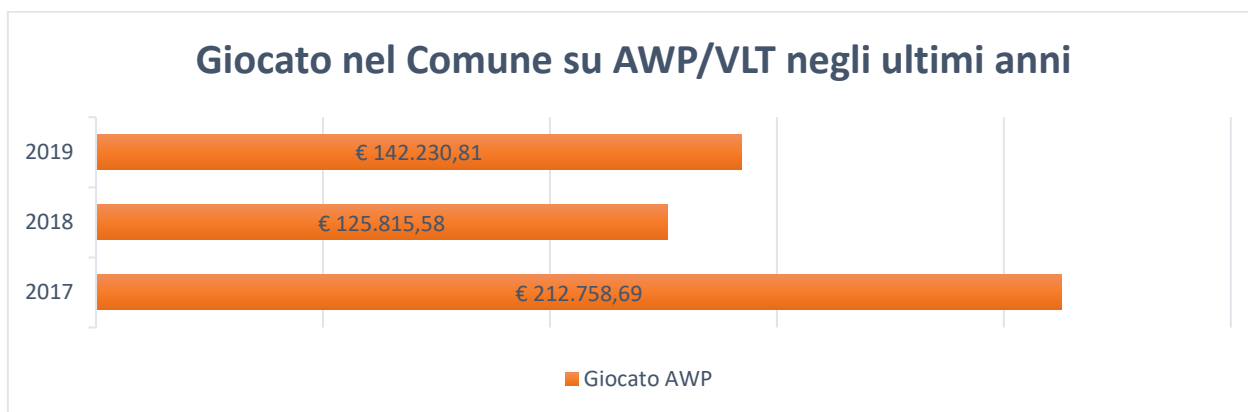


### SPESO FISICO 2019 IN % PER TIPOLOGIA DI GIOCO




## CORRIDO (CO)

Comune	CORRIDO (CO)		
Popolazione totale 2019	806	di cui anziani	148
		di cui minorenni	149
Numero di esercizi con apparecchi da intrattenimento con vincita in denaro nel 2021	1	di cui con VLT	0
Giocato fisico complessivo 2019	142.628,27 €		
Giocato pro capite 2019	176,96 €	Speso pro capite 2019	55,56 €




## CORRIDO (CO)

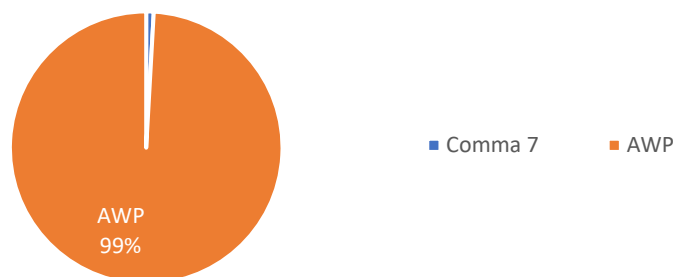
### GIOCATO FISICO 2019 PER TIPOLOGIA DI GIOCO



### SPESO FISICO 2019 PER TIPOLOGIA DI GIOCO

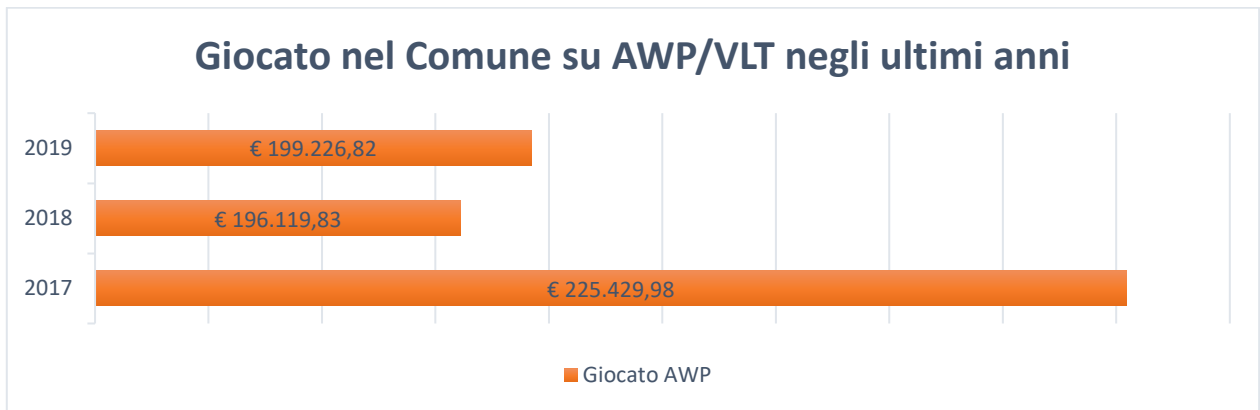
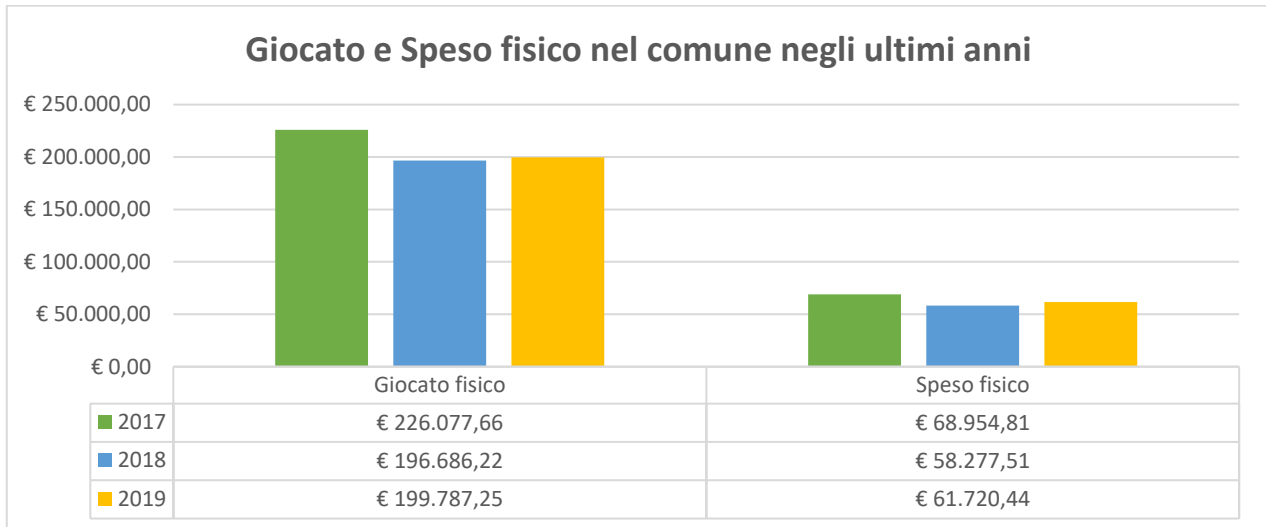


### SPESO FISICO 2019 IN % PER TIPOLOGIA DI GIOCO



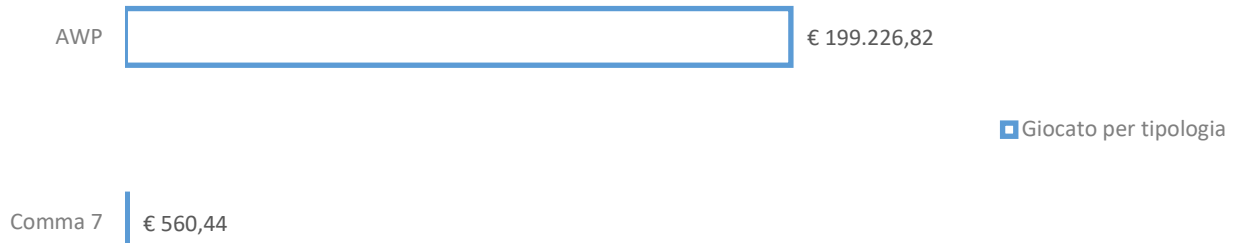
## CUSINO (CO)

Comune	CUSINO (CO)		
Popolazione totale 2019	214	di cui anziani	65
		di cui minorenni	23
Numero di esercizi con apparecchi da intrattenimento con vincita in denaro nel 2021	2	di cui con VLT	0
Giocato fisico complessivo 2019	199.787,25 €		
Giocato pro capite 2019	933,59 €	Speso pro capite 2019	288,41 €




## CUSINO (CO)

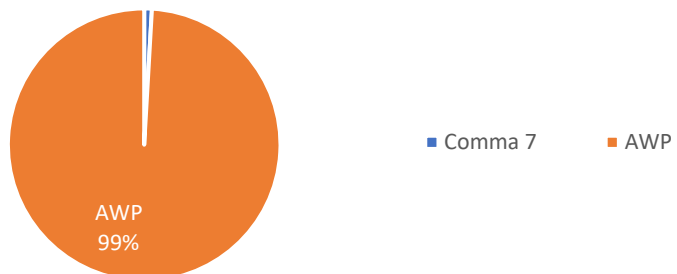
### GIOCATO FISICO 2019 PER TIPOLOGIA DI GIOCO



### SPESO FISICO 2019 PER TIPOLOGIA DI GIOCO



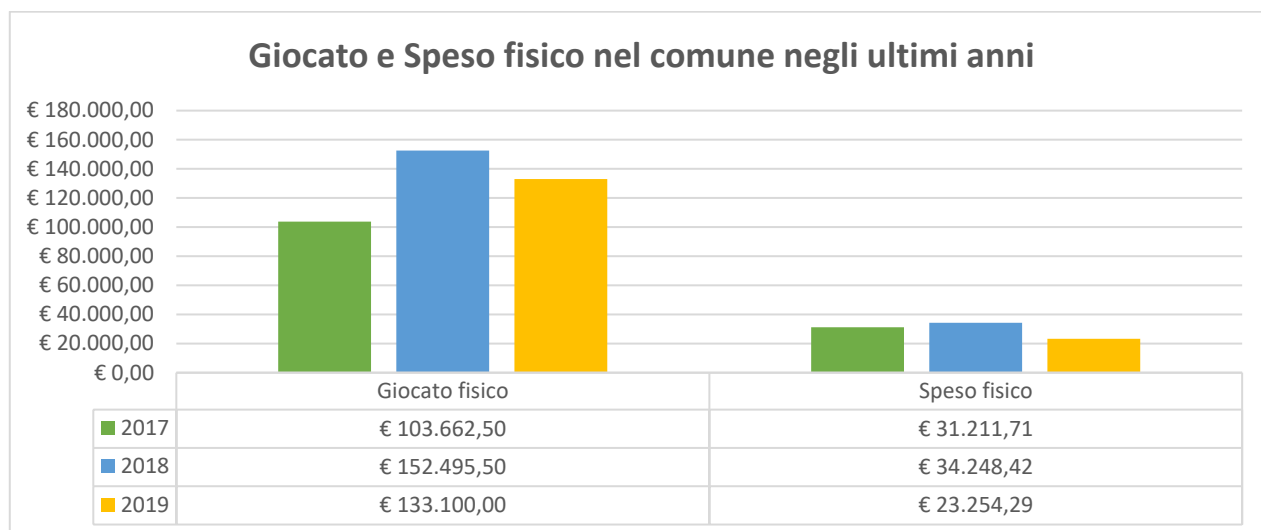
### SPESO FISICO 2019 IN % PER TIPOLOGIA DI GIOCO





## DIZZASCO (CO)

Comune	DIZZASCO (CO)		
Popolazione totale 2019	600	di cui anziani	172
		di cui minorenni	80
Numero di esercizi con apparecchi da intrattenimento con vincita in denaro nel 2021	0	di cui con VLT	0
Giocato fisico complessivo 2019	133.100,00 €		
Giocato pro capite 2019	221,83 €	Speso pro capite 2019	38,76 €



### GIOCATO FISICO 2019 PER TIPOLOGIA DI GIOCO



### SPESO FISICO 2019 PER TIPOLOGIA DI GIOCO

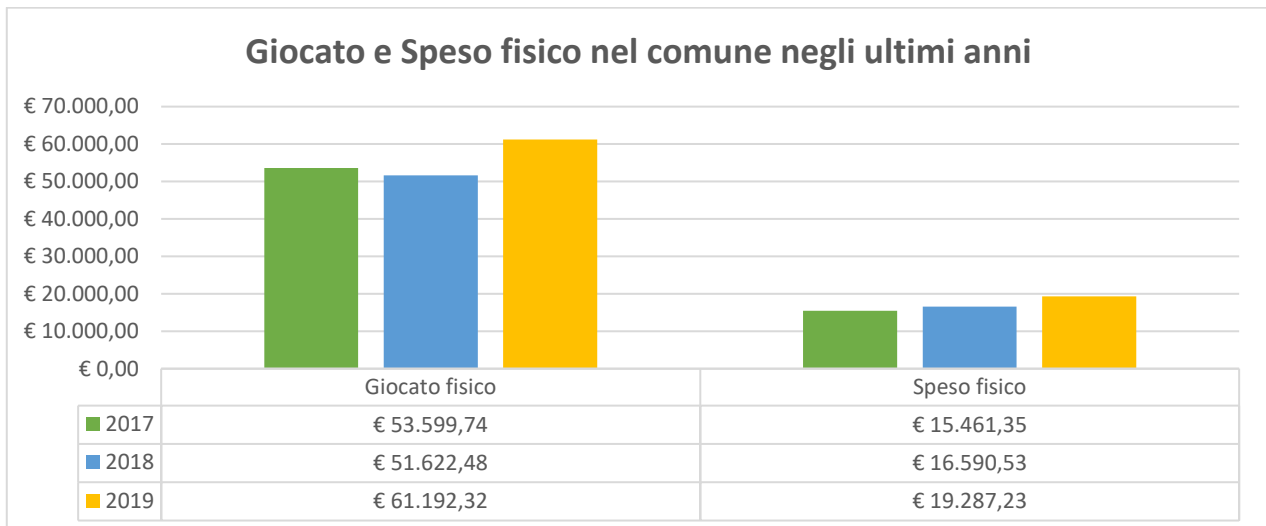


### SPESO FISICO 2019 IN % PER TIPOLOGIA DI GIOCO



## FAGGETO LARIO (CO)

Comune	FAGGETO LARIO (CO)		
Popolazione totale 2019	1.153	di cui anziani	291
		di cui minorenni	173
Numero di esercizi con apparecchi da intrattenimento con vincita in denaro nel 2021	0	di cui con VLT	0
Giocato fisico complessivo 2019	61.192,32 €		
Giocato pro capite 2019	53,07 €	Speso pro capite 2019	16,73 €



### GIOCATO FISICO 2019 PER TIPOLOGIA DI GIOCO



### SPESO FISICO 2019 PER TIPOLOGIA DI GIOCO

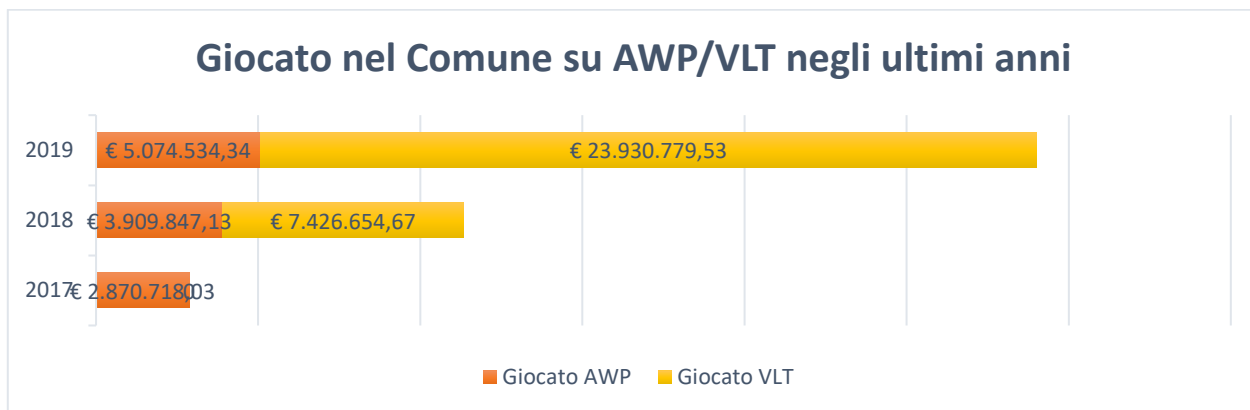
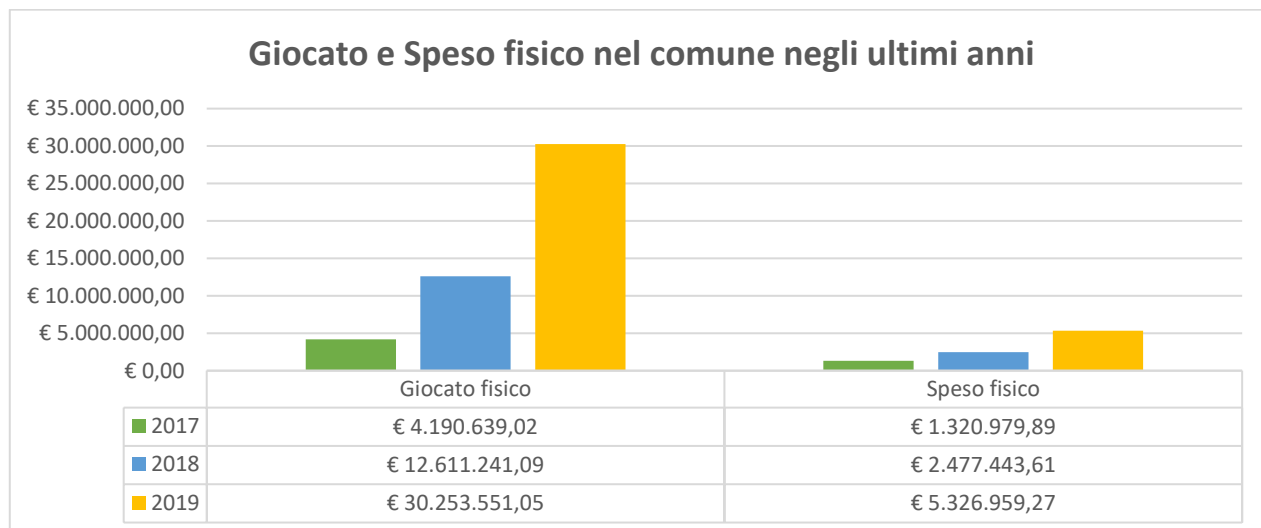


### SPESO FISICO 2019 IN % PER TIPOLOGIA DI GIOCO



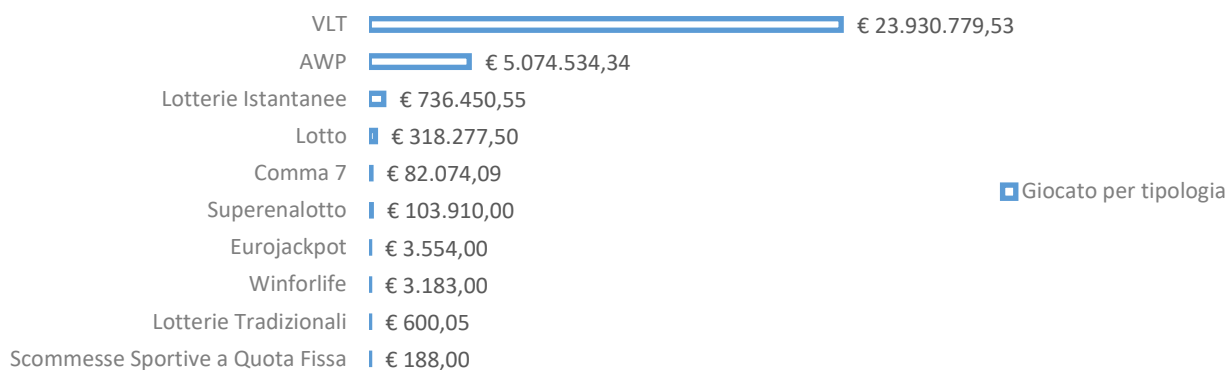
## FALOPPIO (CO)

Comune	FALOPPIO (CO)		
<b>Popolazione totale 2019</b>	<b>4.696</b>	<b>di cui anziani</b>	<b>876</b>
		<b>di cui minorenni</b>	<b>891</b>
<b>Numero di esercizi con apparecchi da intrattenimento con vincita in denaro nel 2021</b>	<b>9</b>	<b>di cui con VLT</b>	<b>2</b>
<b>Giocato fisico complessivo 2019</b>	<b>30.253.551,05 €</b>		
<b>Giocato pro capite 2019</b>	<b>6.442,41 €</b>	<b>Speso pro capite 2019</b>	<b>1.134,36 €</b>

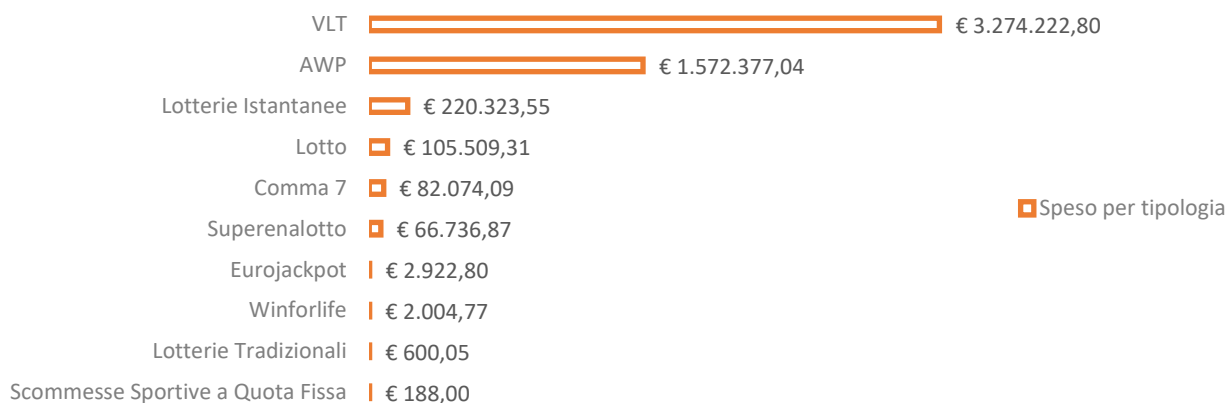


## FALOPPIO (CO)

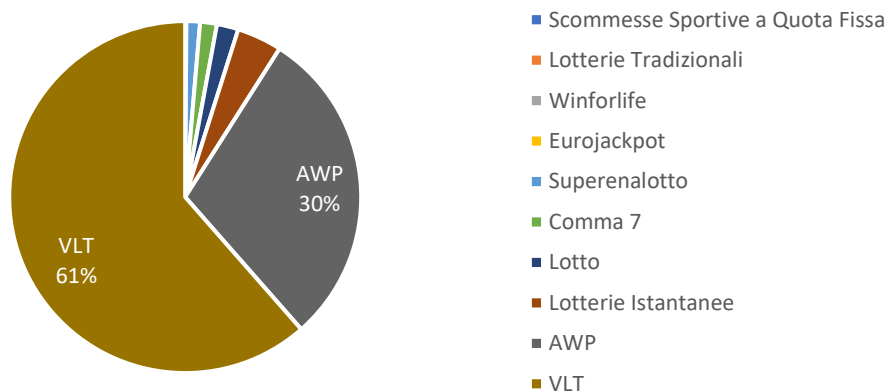
### GIOCATO FISICO 2019 PER TIPOLOGIA DI GIOCO



### SPESO FISICO 2019 PER TIPOLOGIA DI GIOCO

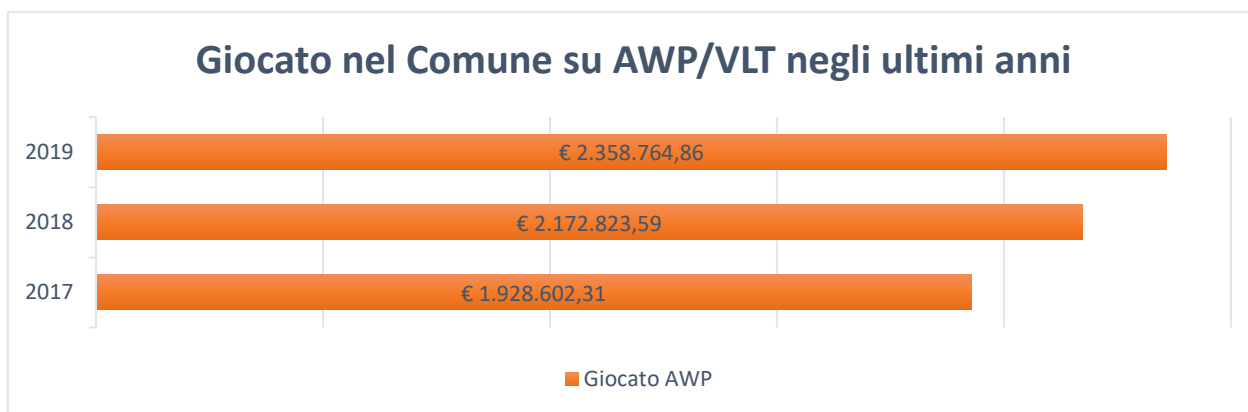
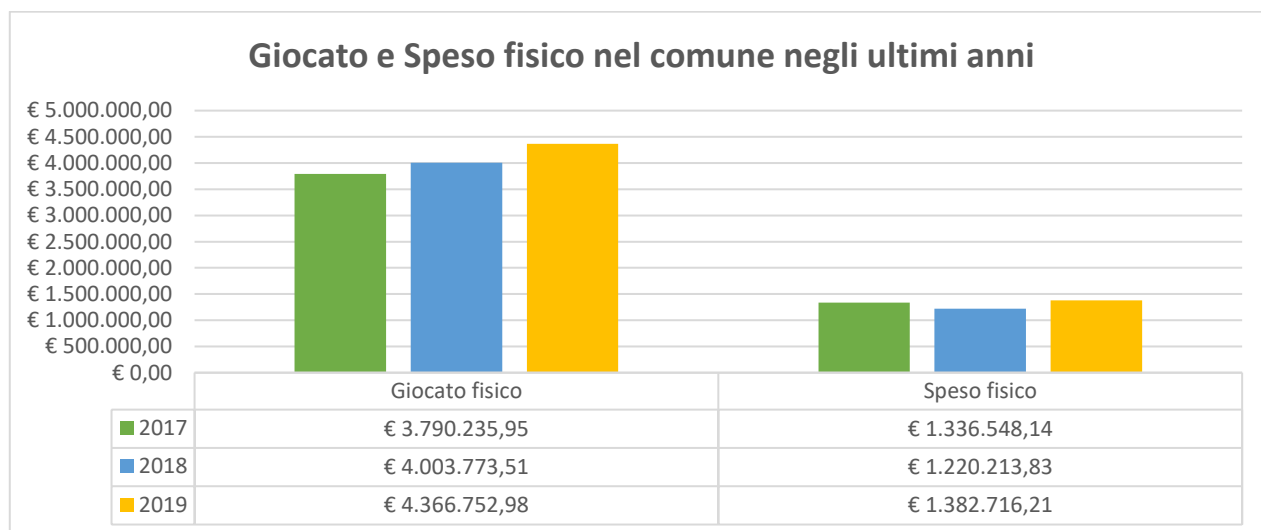


### SPESO FISICO 2019 IN % PER TIPOLOGIA DI GIOCO



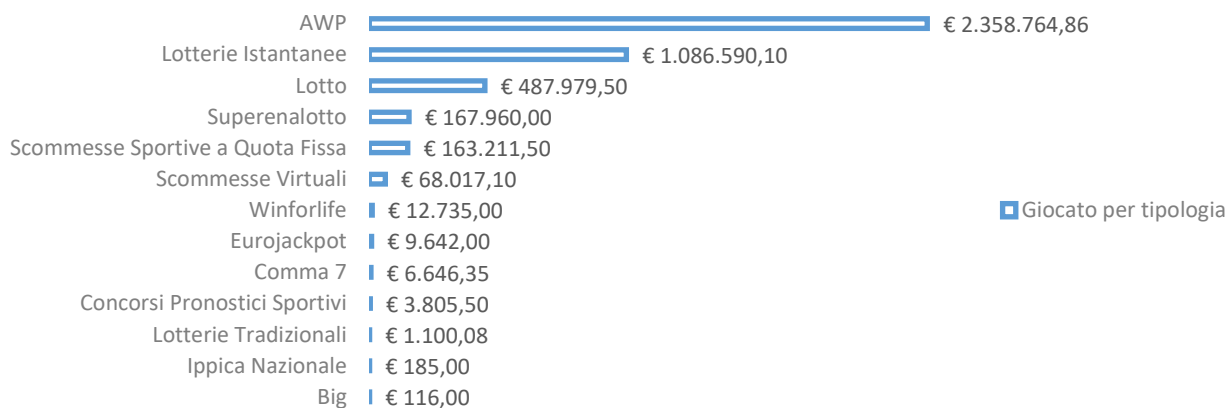
## FENEGRO' (CO)

Comune	FENEGRO' (CO)		
Popolazione totale 2019	3.203	di cui anziani	650
		di cui minorenni	563
Numero di esercizi con apparecchi da intrattenimento con vincita in denaro nel 2021	3	di cui con VLT	0
Giocato fisico complessivo 2019	4.366.752,98 €		
Giocato pro capite 2019	1.363,33 €	Speso pro capite 2019	431,69 €

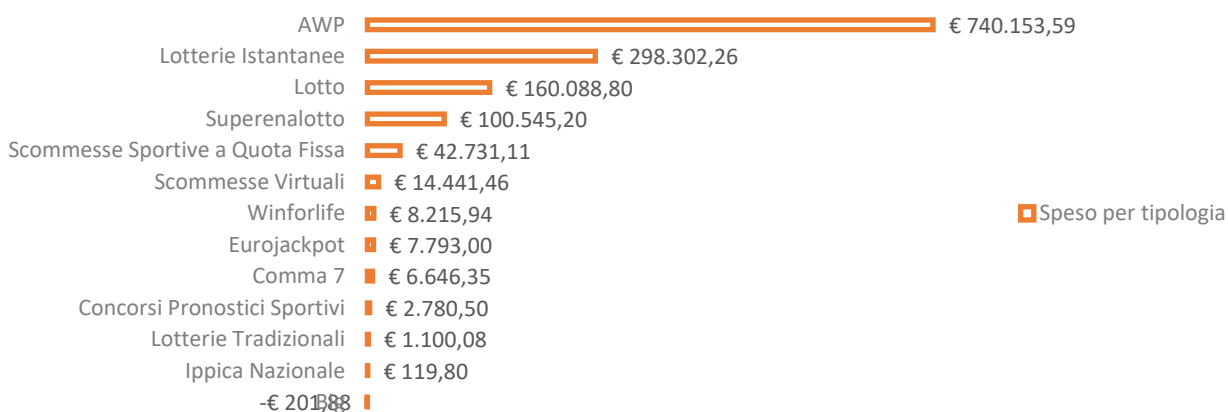


## FENEGRO' (CO)

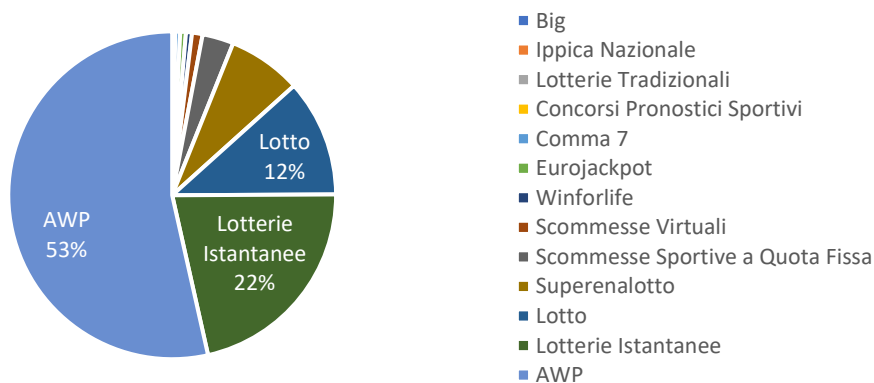
### GIOCATO FISICO 2019 PER TIPOLOGIA DI GIOCO



### SPESO FISICO 2019 PER TIPOLOGIA DI GIOCO

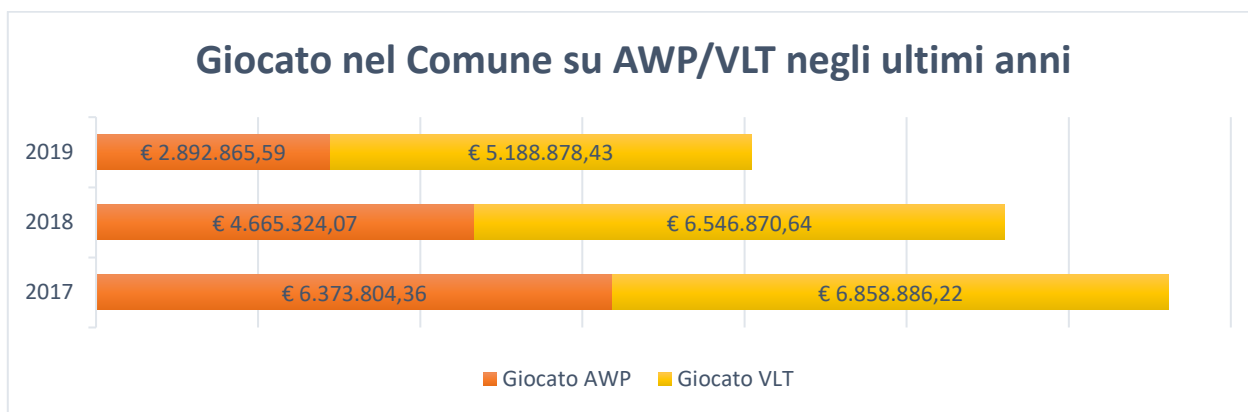
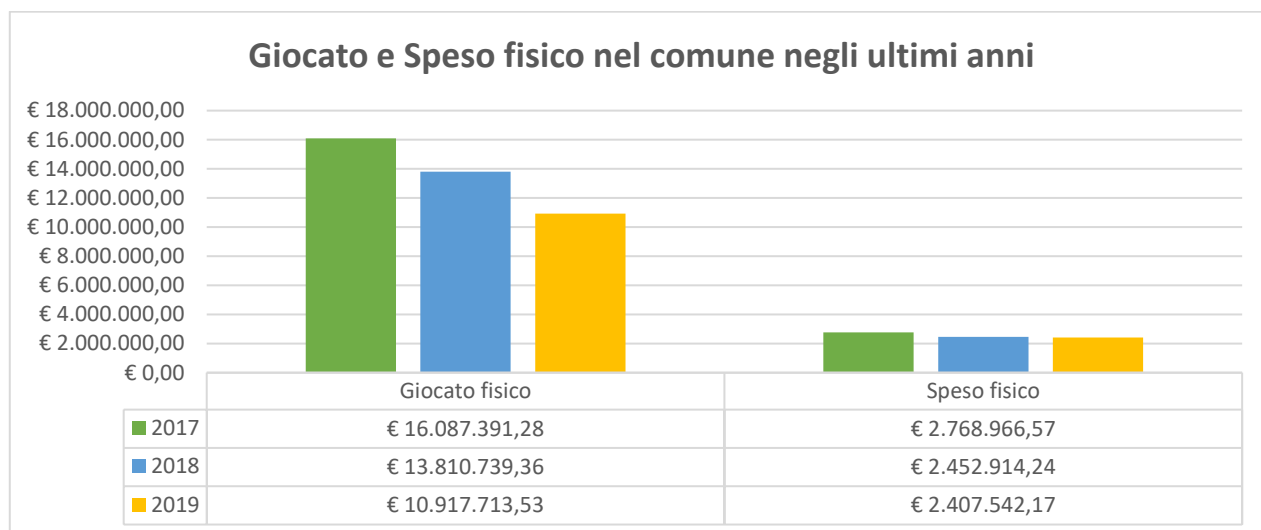


### SPESO FISICO 2019 IN % PER TIPOLOGIA DI GIOCO



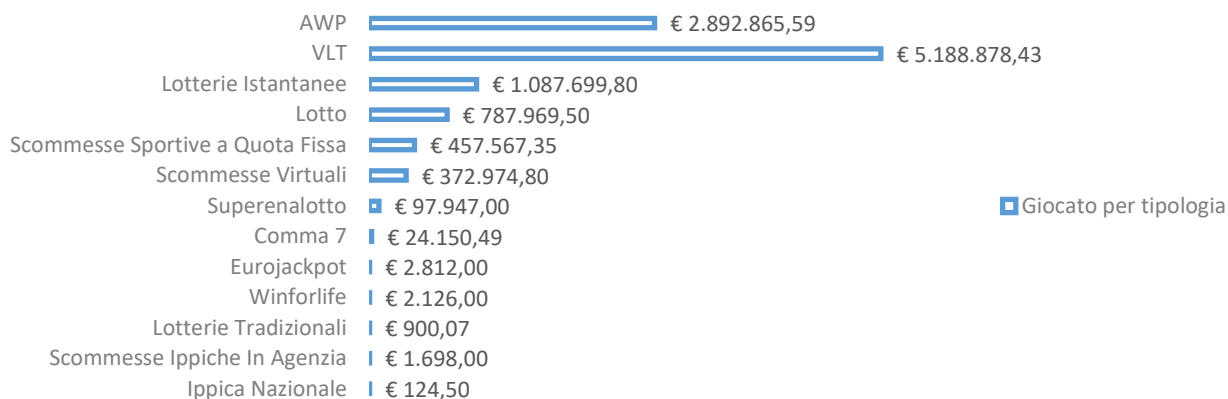
## FINO MORNASCO (CO)

Comune	FINO MORNASCO (CO)		
Popolazione totale 2019	9.779	di cui anziani	2.038
		di cui minorenni	1.687
Numero di esercizi con apparecchi da intrattenimento con vincita in denaro nel 2021	6	di cui con VLT	1
Giocato fisico complessivo 2019	10.917.713,53 €		
Giocato pro capite 2019	1.116,44 €	Speso pro capite 2019	246,20 €

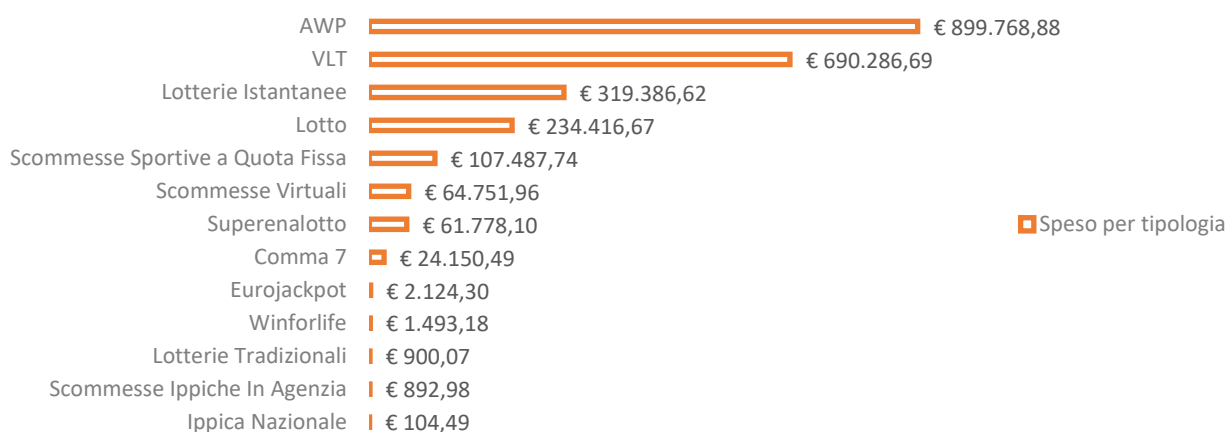


## FINO MORNASCO (CO)

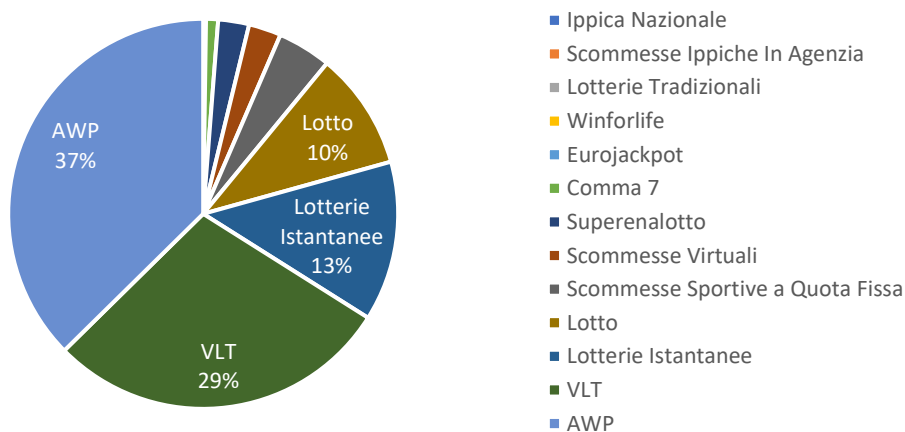
### GIOCATO FISICO 2019 PER TIPOLOGIA DI GIOCO



### SPESO FISICO 2019 PER TIPOLOGIA DI GIOCO



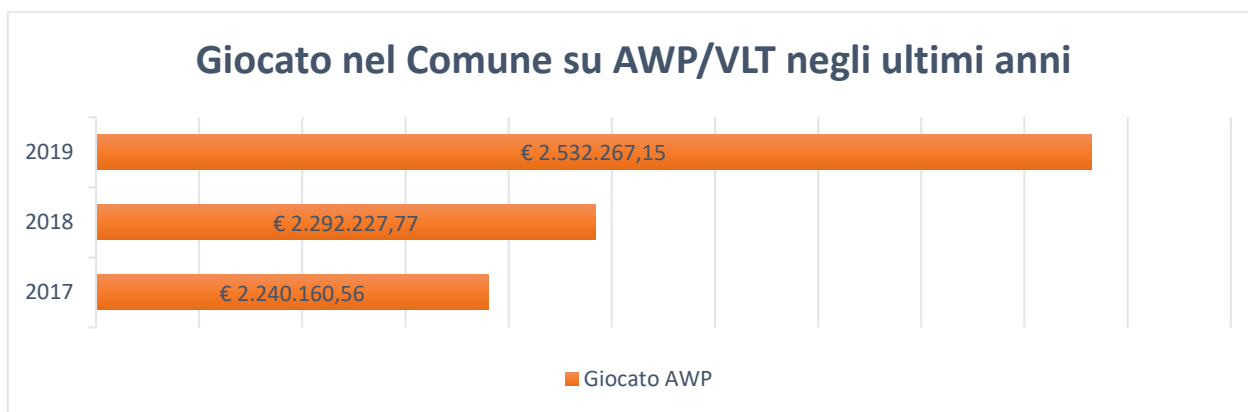
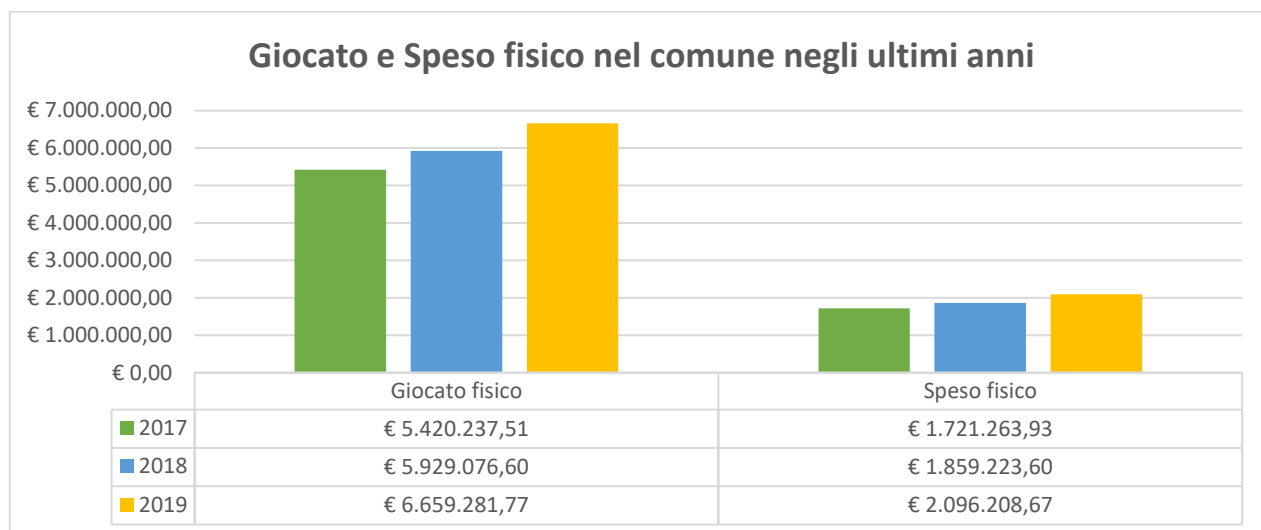
### SPESO FISICO 2019 IN % PER TIPOLOGIA DI GIOCO






## GRANDATE (CO)

Comune	GRANDATE (CO)		
Popolazione totale 2019	2.818	di cui anziani	765
		di cui minorenni	440
Numero di esercizi con apparecchi da intrattenimento con vincita in denaro nel 2021	2	di cui con VLT	0
Giocato fisico complessivo 2019	6.659.281,77 €		
Giocato pro capite 2019	2.363,12 €	Speso pro capite 2019	743,86 €

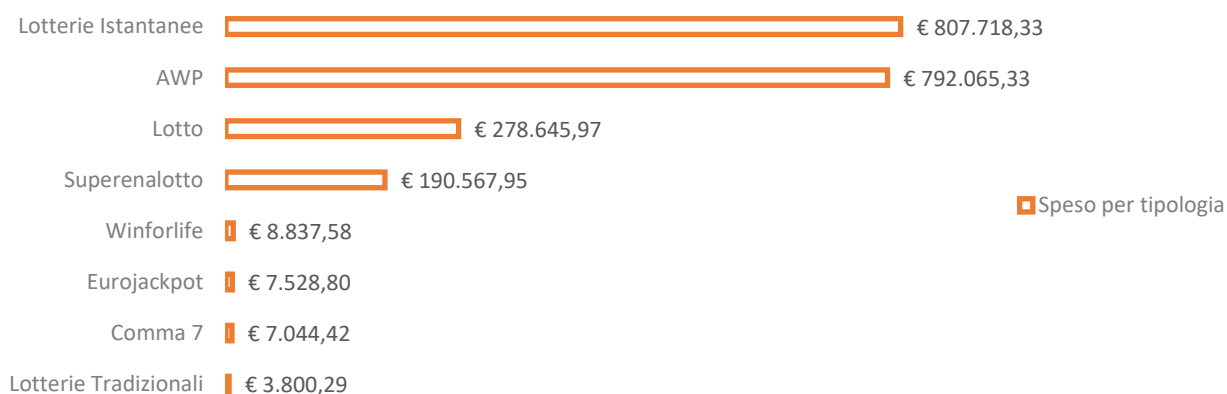


## GRANDATE (CO)

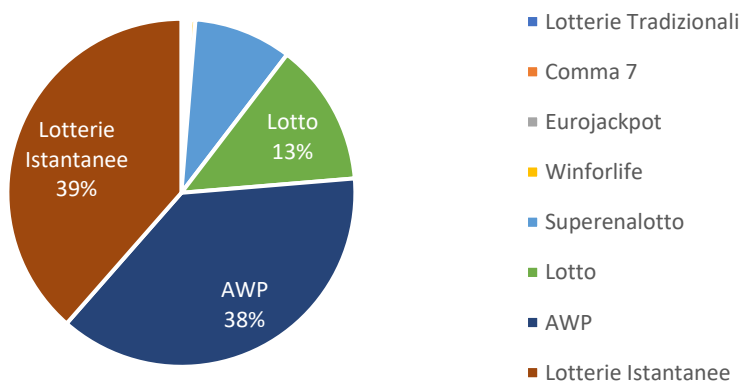
### GIOCATO FISICO 2019 PER TIPOLOGIA DI GIOCO



### SPESO FISICO 2019 PER TIPOLOGIA DI GIOCO

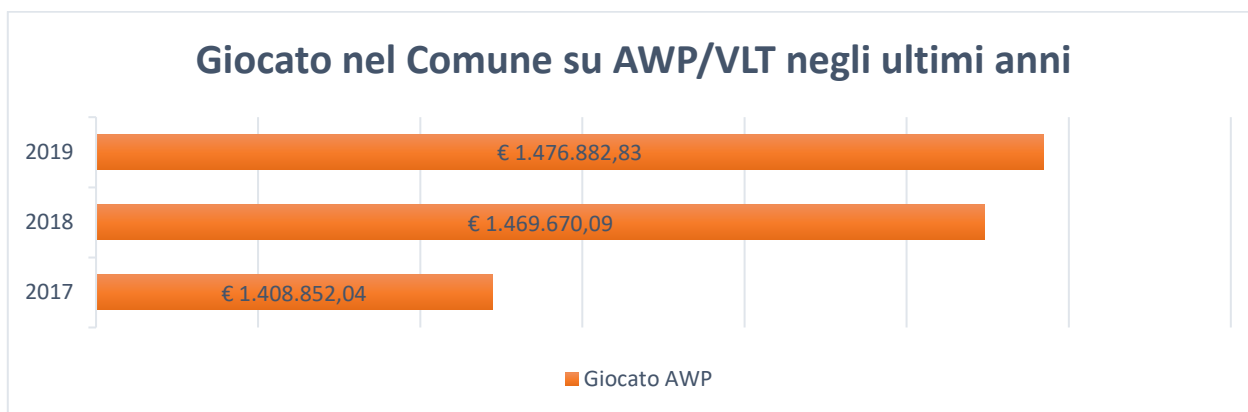
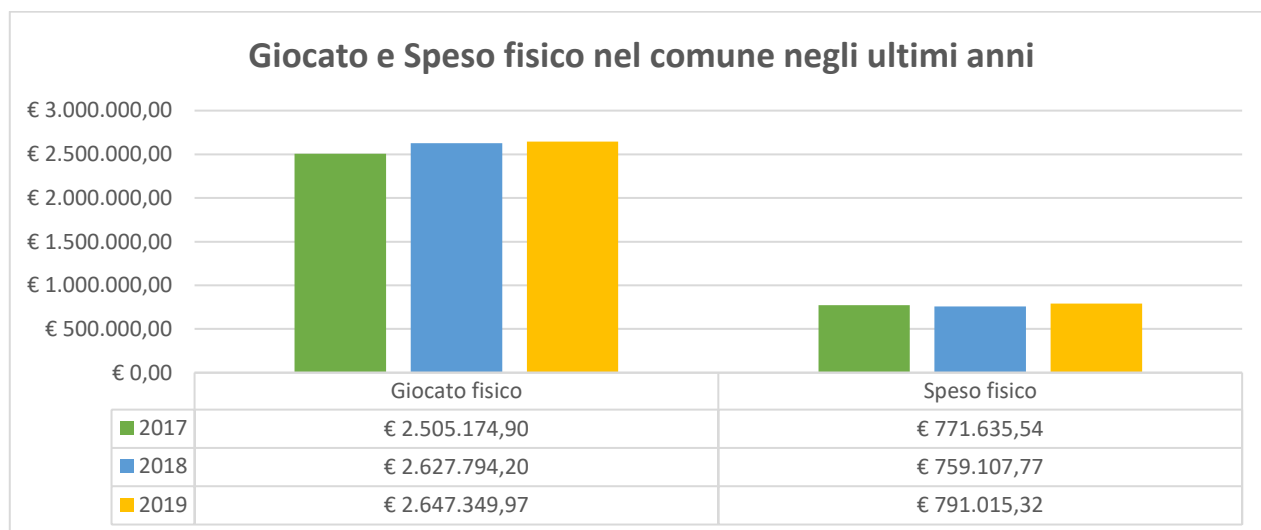


### SPESO FISICO 2019 IN % PER TIPOLOGIA DI GIOCO



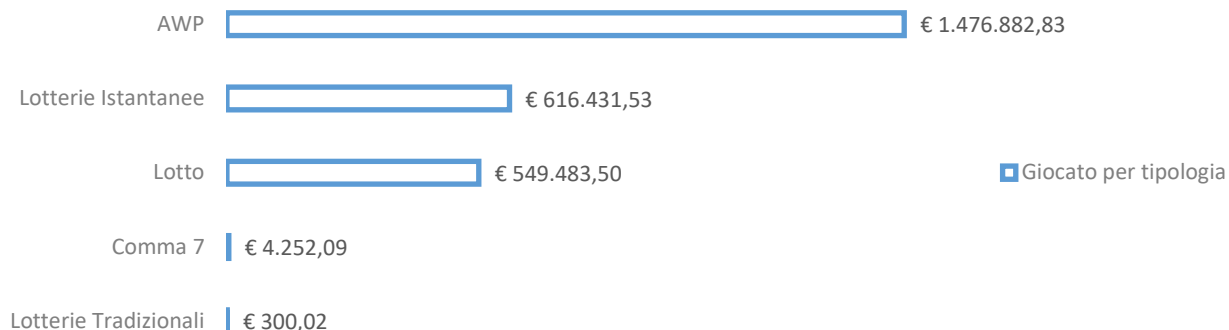
## GRANDOLA ED UNITI (CO)

Comune	GRANDOLA ED UNITI (CO)		
<b>Popolazione totale 2019</b>	<b>1.309</b>	<b>di cui anziani</b>	<b>295</b>
		<b>di cui minorenni</b>	<b>190</b>
<b>Numero di esercizi con apparecchi da intrattenimento con vincita in denaro nel 2021</b>	<b>4</b>	<b>di cui con VLT</b>	<b>0</b>
<b>Giocato fisico complessivo 2019</b>	<b>2.647.349,97 €</b>		
<b>Giocato pro capite 2019</b>	<b>2.022,42 €</b>	<b>Speso pro capite 2019</b>	<b>604,29 €</b>




## GRANDOLA ED UNITI (CO)

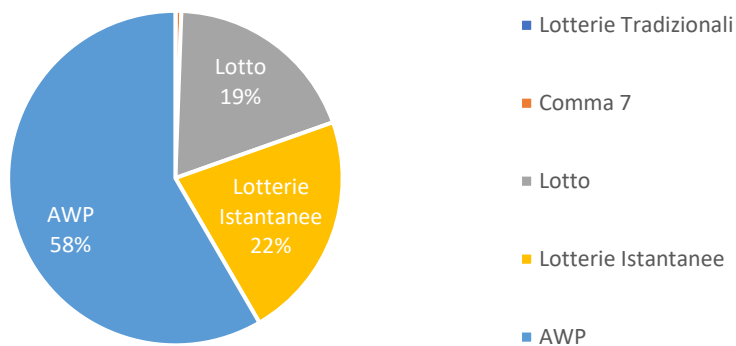
### GIOCATO FISICO 2019 PER TIPOLOGIA DI GIOCO



### SPESO FISICO 2019 PER TIPOLOGIA DI GIOCO

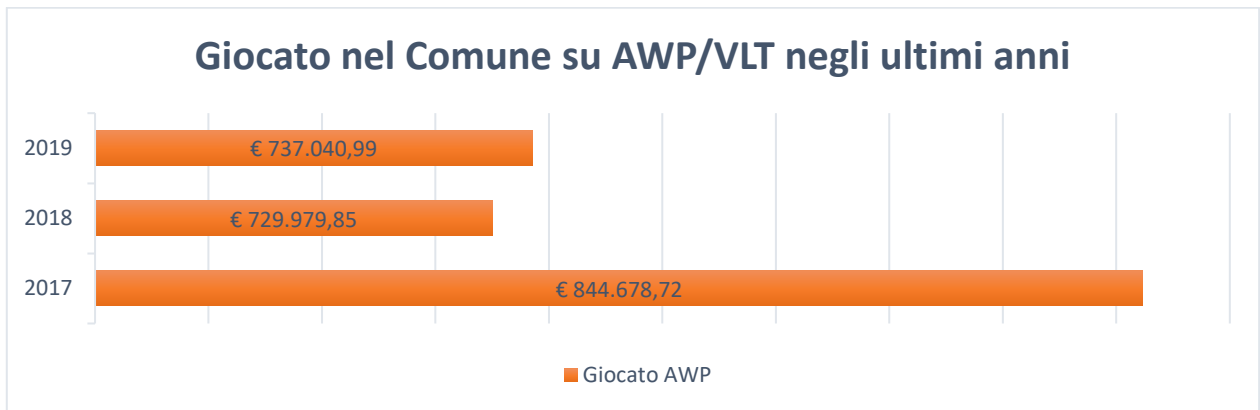
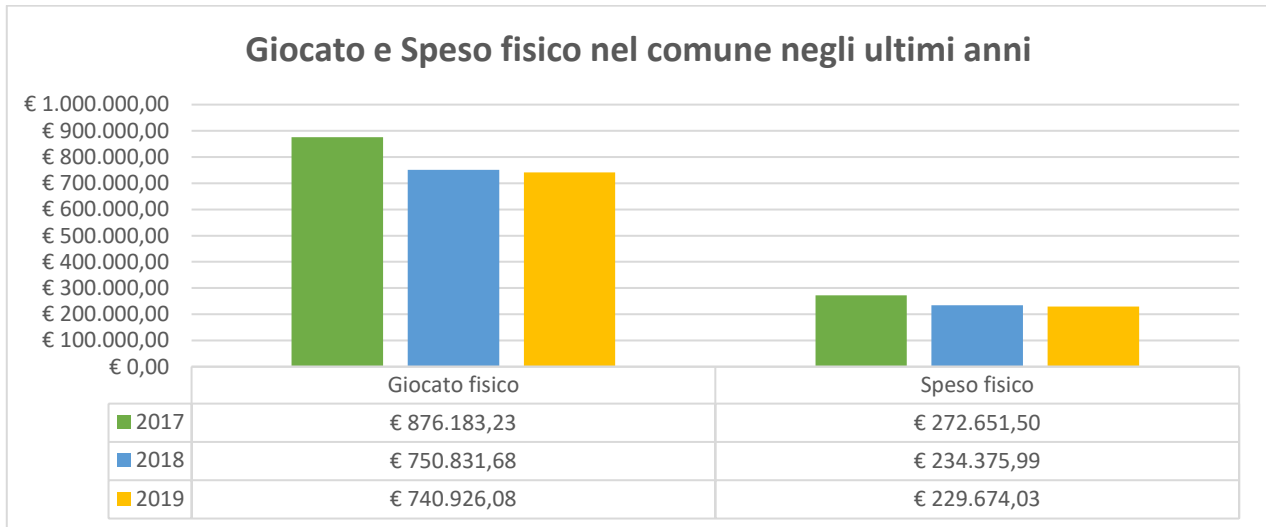


### SPESO FISICO 2019 IN % PER TIPOLOGIA DI GIOCO




## GRIANTE (CO)

Comune	GRIANTE (CO)		
Popolazione totale 2019	613	di cui anziani	178
		di cui minorenni	71
Numero di esercizi con apparecchi da intrattenimento con vincita in denaro nel 2021	2	di cui con VLT	0
Giocato fisico complessivo 2019	740.926,08 €		
Giocato pro capite 2019	1.208,69 €	Speso pro capite 2019	374,67 €




## GRIANTE (CO)

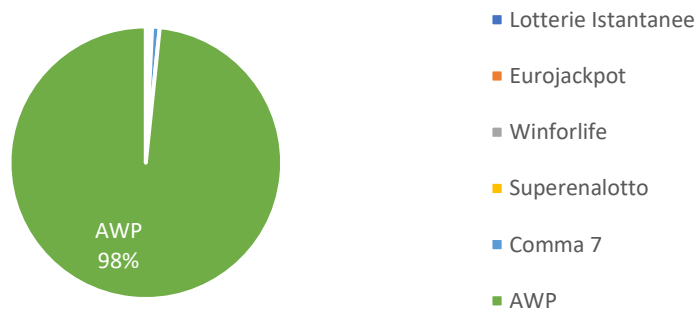
### GIOCATO FISICO 2019 PER TIPOLOGIA DI GIOCO



### SPESO FISICO 2019 PER TIPOLOGIA DI GIOCO

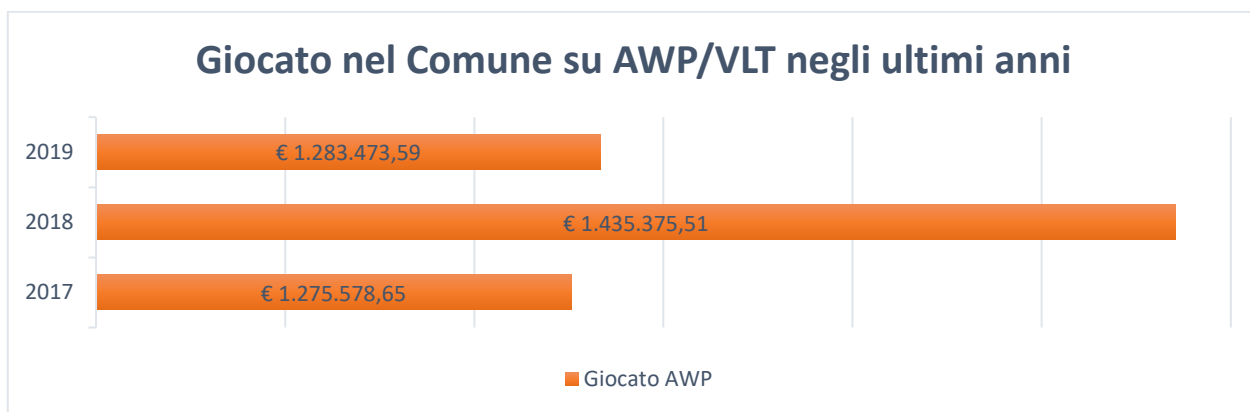


### SPESO FISICO 2019 IN % PER TIPOLOGIA DI GIOCO



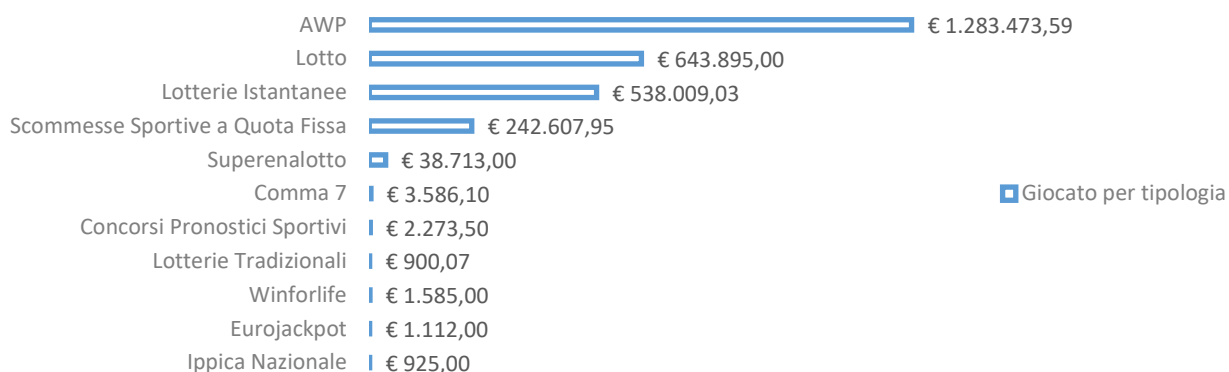
## GUANZATE (CO)

Comune	GUANZATE (CO)		
<b>Popolazione totale 2019</b>	<b>5.720</b>	<b>di cui anziani</b>	<b>1.156</b>
		<b>di cui minorenni</b>	<b>988</b>
<b>Numero di esercizi con apparecchi da intrattenimento con vincita in denaro nel 2021</b>	<b>4</b>	<b>di cui con VLT</b>	<b>0</b>
<b>Giocato fisico complessivo 2019</b>	<b>2.757.080,24 €</b>		
<b>Giocato pro capite 2019</b>	<b>482,01 €</b>	<b>Speso pro capite 2019</b>	<b>149,24 €</b>

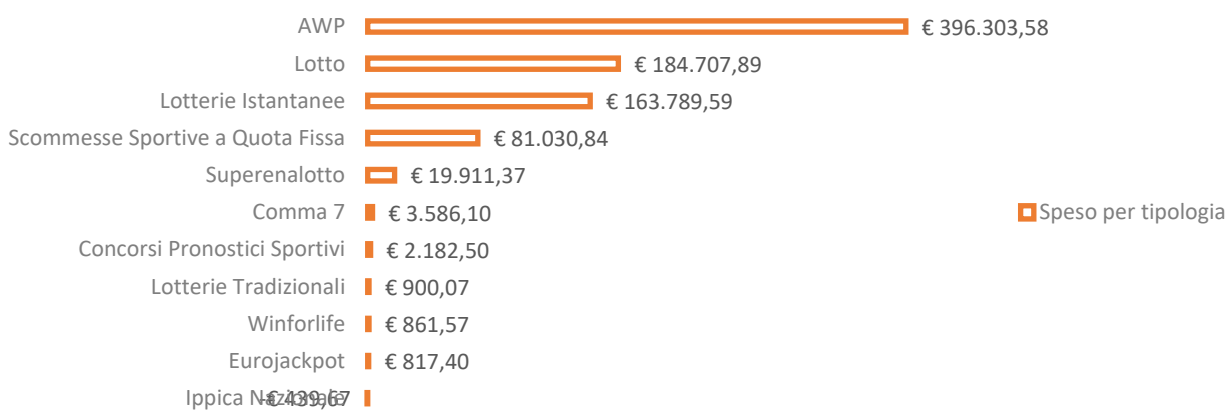


## GUANZATE (CO)

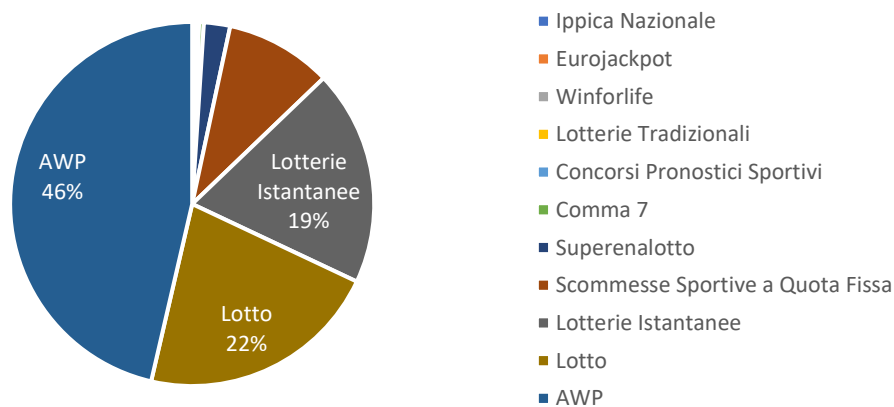
### GIOCATO FISICO 2019 PER TIPOLOGIA DI GIOCO



### SPESO FISICO 2019 PER TIPOLOGIA DI GIOCO



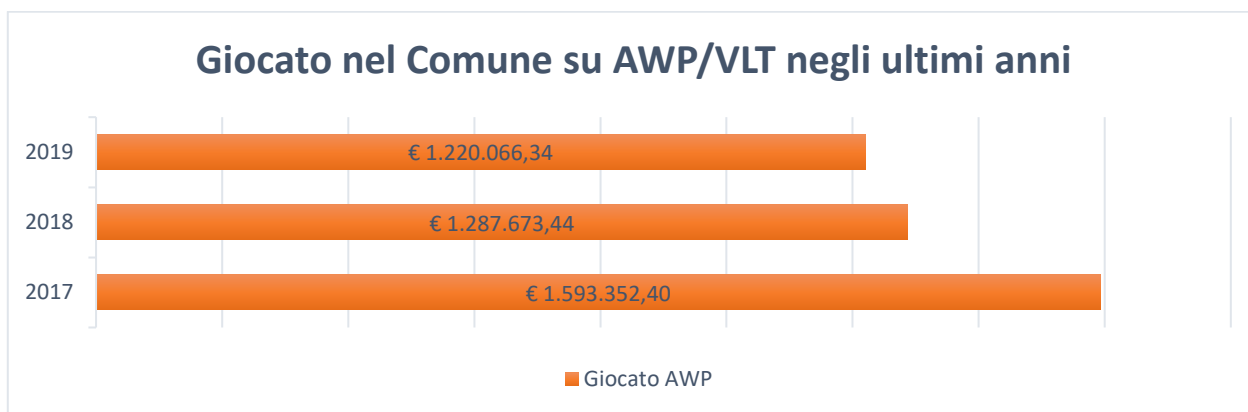
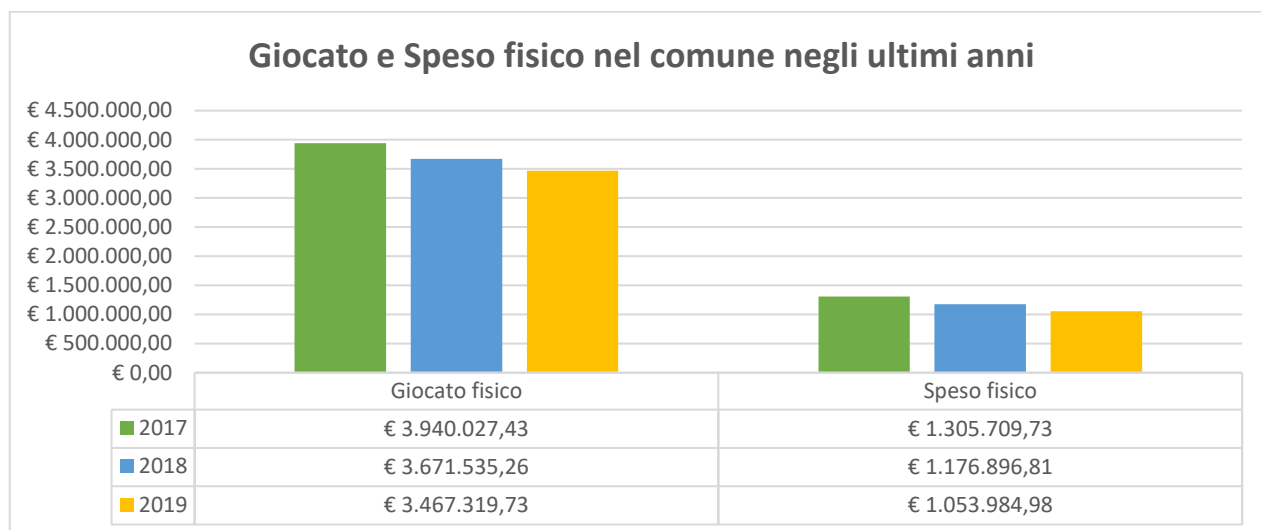
### SPESO FISICO 2019 IN % PER TIPOLOGIA DI GIOCO





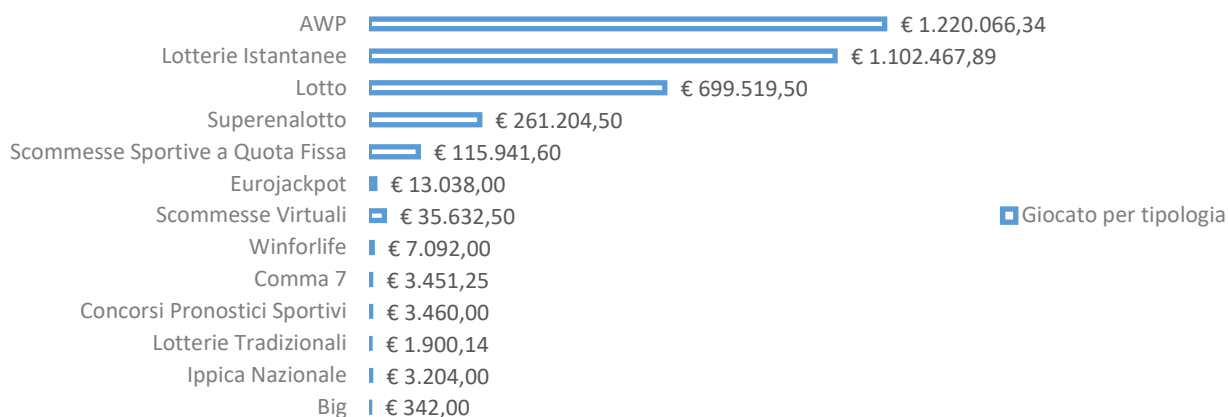
## INVERIGO (CO)

Comune	INVERIGO (CO)		
<b>Popolazione totale 2019</b>	<b>9.111</b>	<b>di cui anziani</b>	<b>2.016</b>
		<b>di cui minorenni</b>	<b>1.519</b>
<b>Numero di esercizi con apparecchi da intrattenimento con vincita in denaro nel 2021</b>	<b>6</b>	<b>di cui con VLT</b>	<b>0</b>
<b>Giocato fisico complessivo 2019</b>	<b>3.467.319,73 €</b>		
<b>Giocato pro capite 2019</b>	<b>380,56 €</b>	<b>Speso pro capite 2019</b>	<b>115,68 €</b>

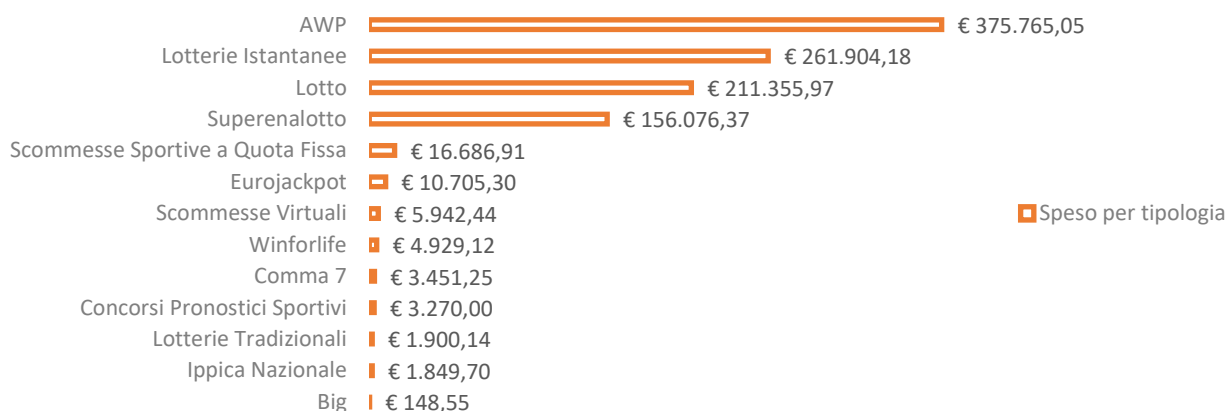


## INVERIGO (CO)

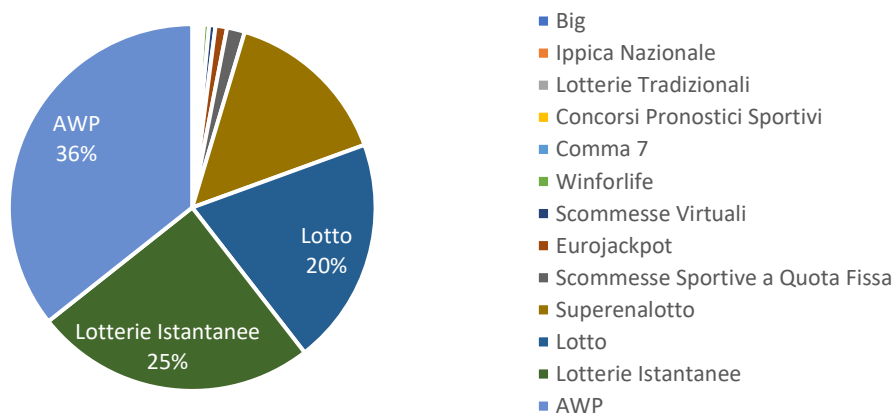
### GIOCATO FISICO 2019 PER TIPOLOGIA DI GIOCO



### SPESO FISICO 2019 PER TIPOLOGIA DI GIOCO

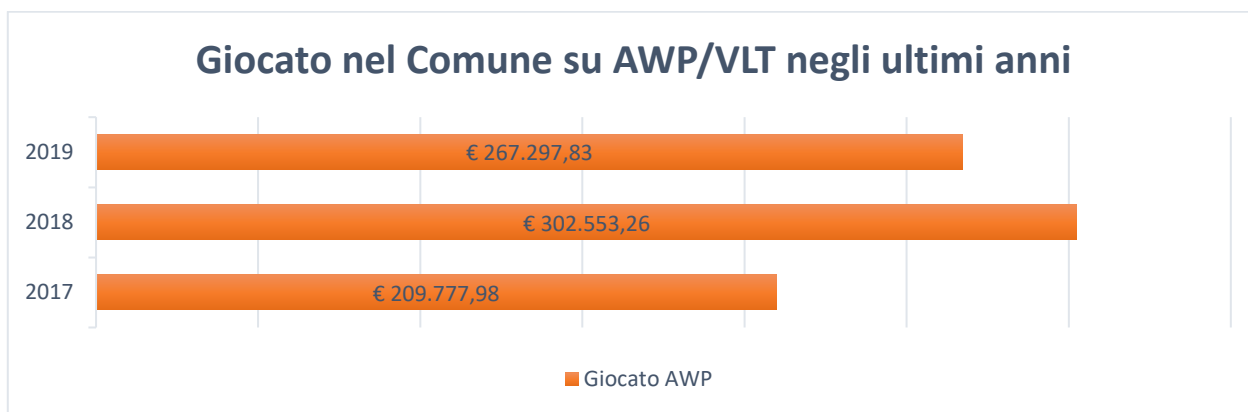
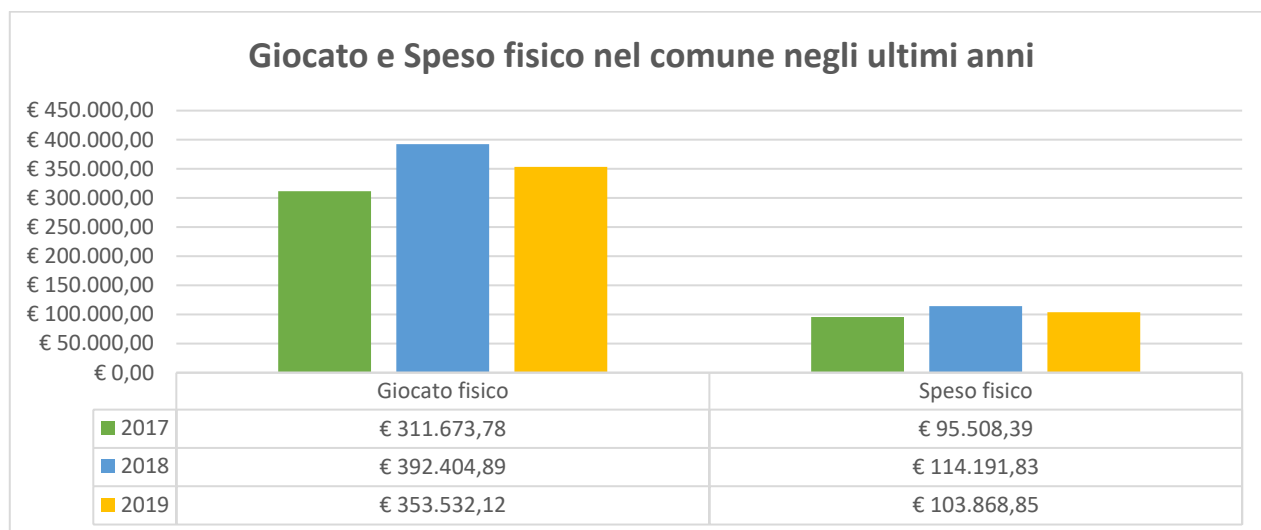


### SPESO FISICO 2019 IN % PER TIPOLOGIA DI GIOCO



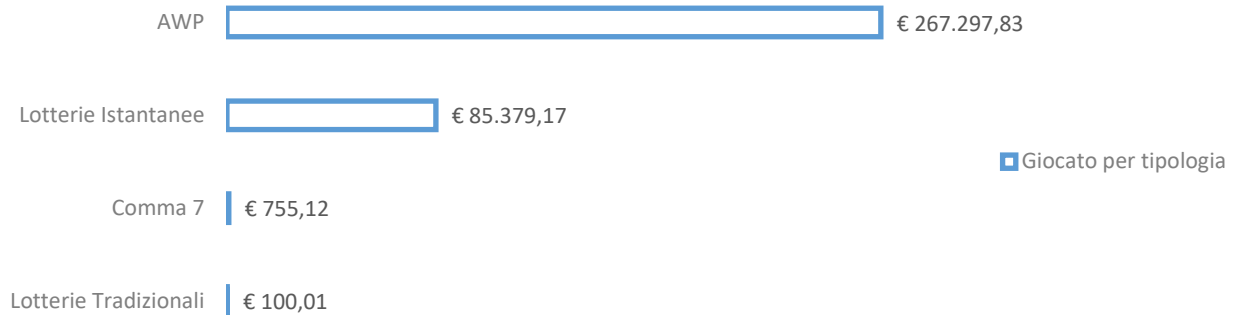
## LAGLIO (CO)

Comune	LAGLIO (CO)		
Popolazione totale 2019	881	di cui anziani	196
		di cui minorenni	105
Numero di esercizi con apparecchi da intrattenimento con vincita in denaro nel 2021	1	di cui con VLT	0
Giocato fisico complessivo 2019	353.532,12 €		
Giocato pro capite 2019	401,29 €	Speso pro capite 2019	117,90 €

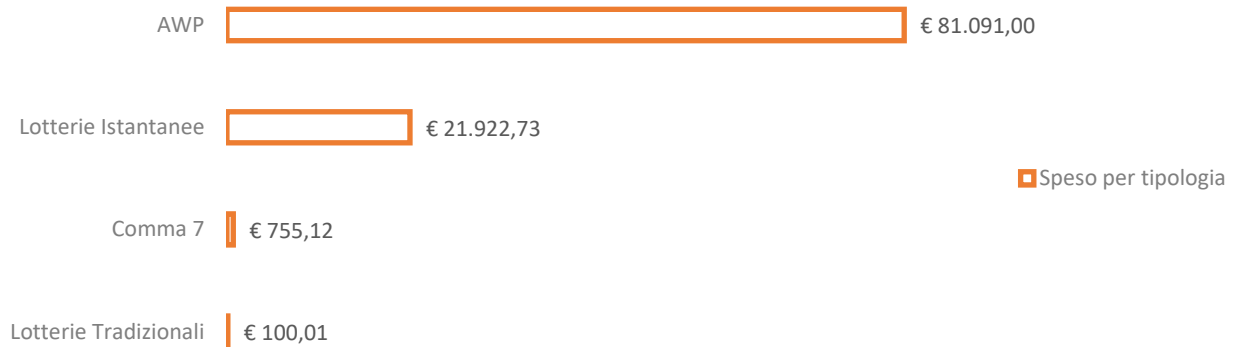


## LAGLIO (CO)

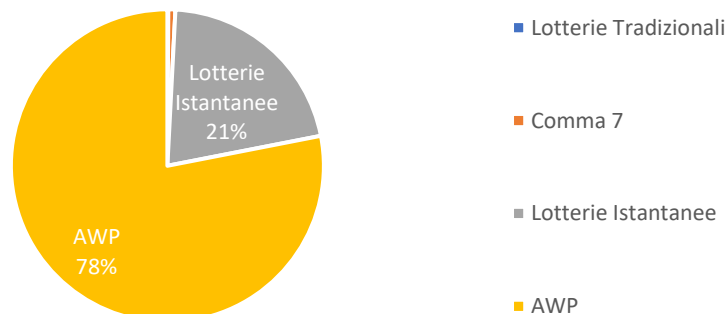
### GIOCATO FISICO 2019 PER TIPOLOGIA DI GIOCO



### SPESO FISICO 2019 PER TIPOLOGIA DI GIOCO

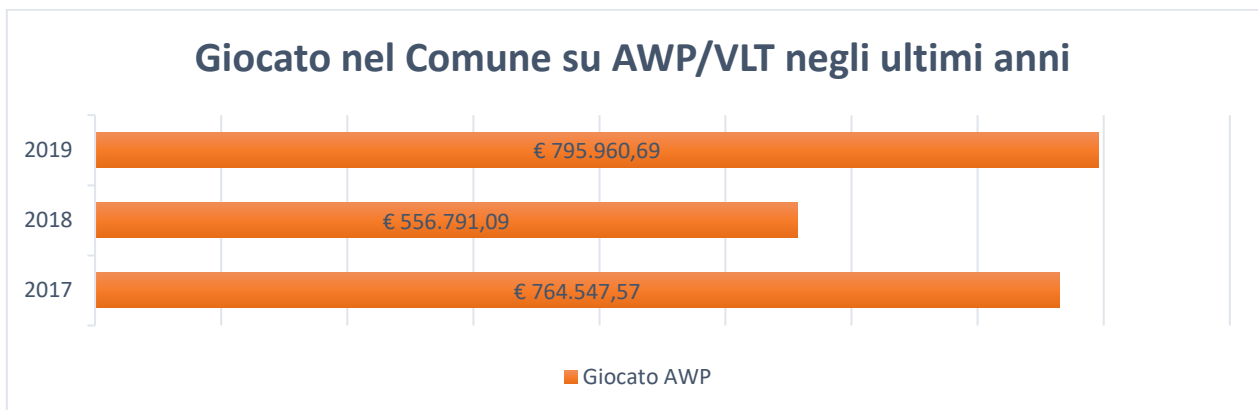
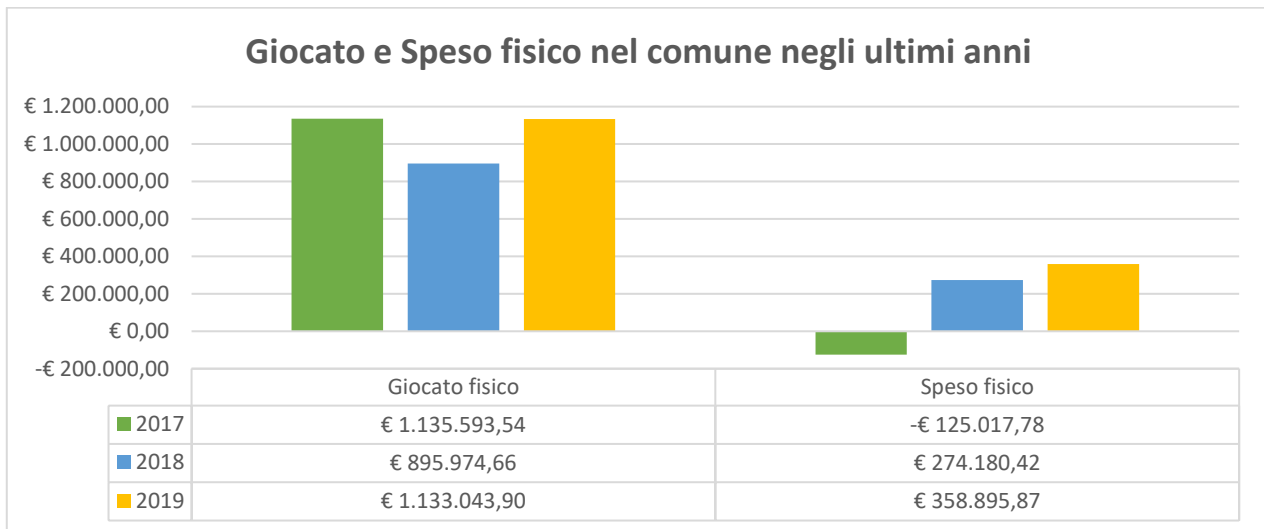


### SPESO FISICO 2019 IN % PER TIPOLOGIA DI GIOCO



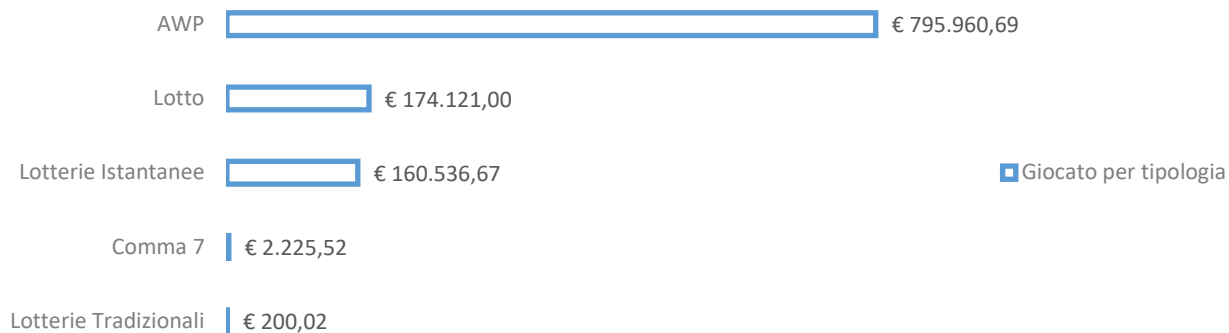
## LEZZENO (CO)

Comune	LEZZENO (CO)		
Popolazione totale 2019	2.025	di cui anziani	546
		di cui minorenni	311
Numero di esercizi con apparecchi da intrattenimento con vincita in denaro nel 2021	3	di cui con VLT	0
Giocato fisico complessivo 2019	1.133.043,90 €		
Giocato pro capite 2019	559,53 €	Speso pro capite 2019	177,23 €




## LEZZENO (CO)

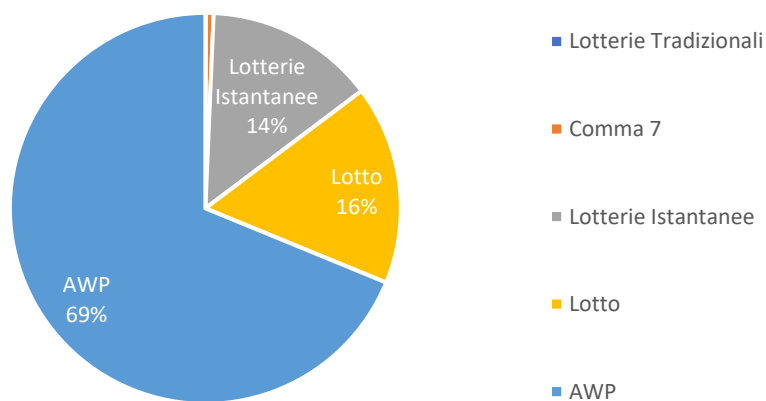
### GIOCATO FISICO 2019 PER TIPOLOGIA DI GIOCO



### SPESO FISICO 2019 PER TIPOLOGIA DI GIOCO

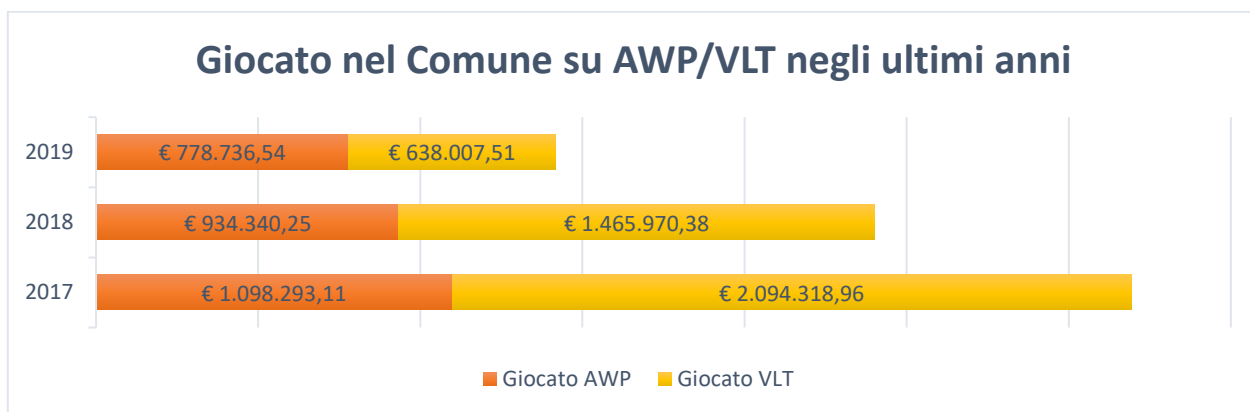
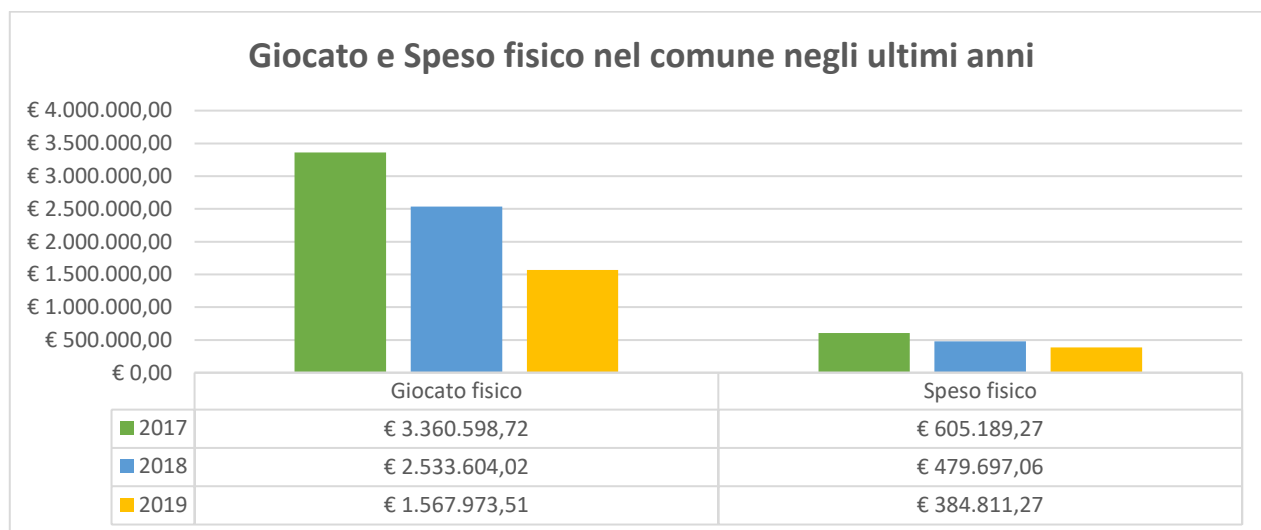


### SPESO FISICO 2019 IN % PER TIPOLOGIA DI GIOCO



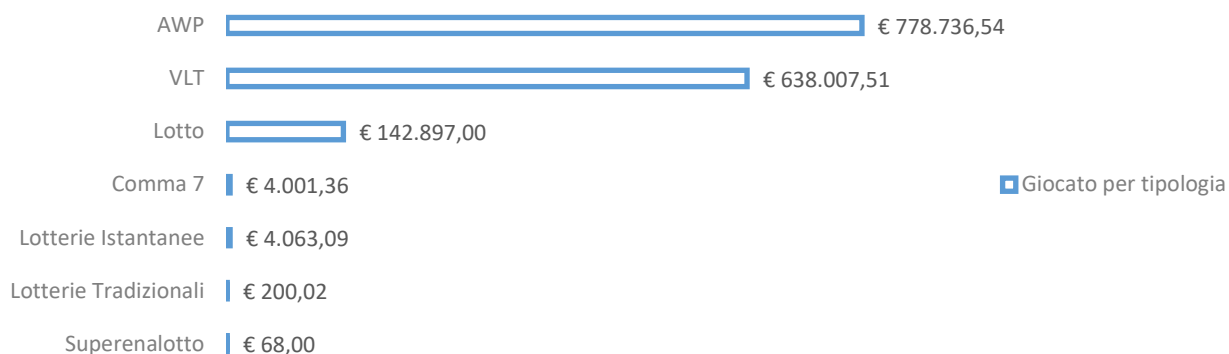
## LIMIDO COMASCO (CO)

Comune	LIMIDO COMASCO (CO)		
Popolazione totale 2019	3.854	di cui anziani	598
		di cui minorenni	781
Numero di esercizi con apparecchi da intrattenimento con vincita in denaro nel 2021	1	di cui con VLT	0
Giocato fisico complessivo 2019	1.567.973,51 €		
Giocato pro capite 2019	406,84 €	Speso pro capite 2019	99,85 €

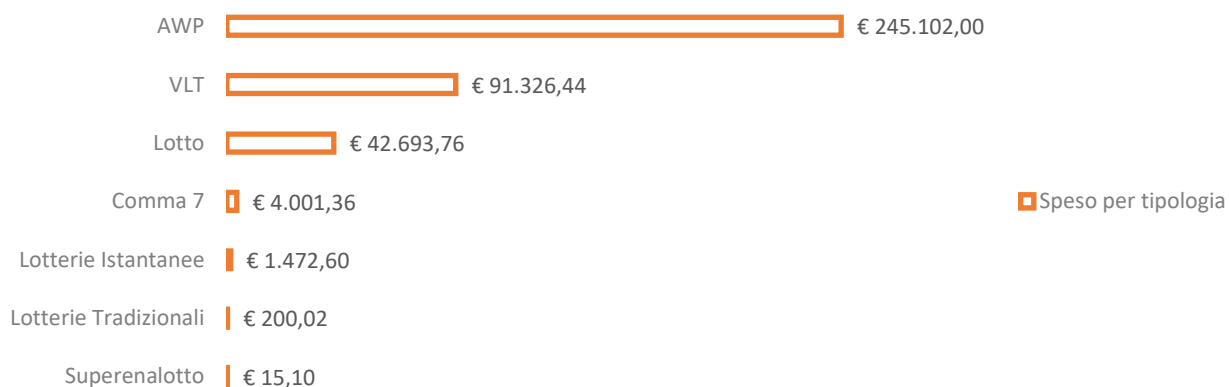


## LIMIDO COMASCO (CO)

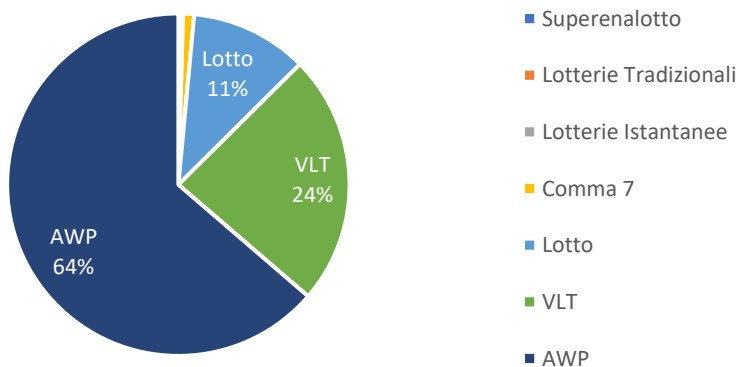
### GIOCATO FISICO 2019 PER TIPOLOGIA DI GIOCO



### SPESO FISICO 2019 PER TIPOLOGIA DI GIOCO




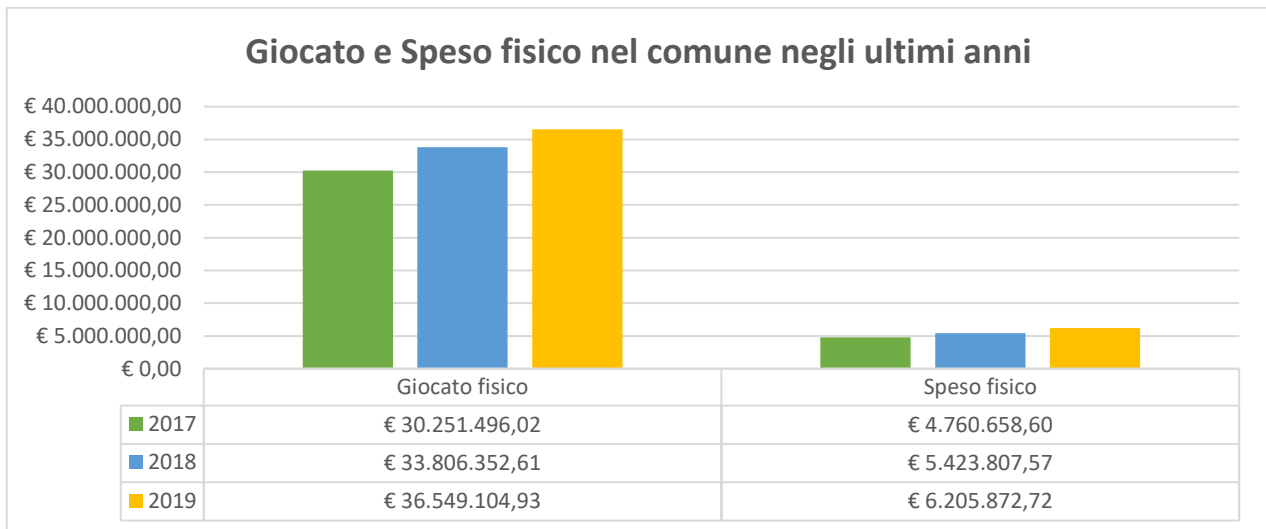
### SPESO FISICO 2019 IN % PER TIPOLOGIA DI GIOCO





## LIPOMO (CO)

Comune	LIPOMO (CO)		
Popolazione totale 2019	5.925	di cui anziani	1.543
		di cui minorenni	930
Numero di esercizi con apparecchi da intrattenimento con vincita in denaro nel 2021	11	di cui con VLT	2
Giacato fisico complessivo 2019	36.549.104,93 €		
Giacato pro capite 2019	6.168,63 €	Speso pro capite 2019	1.047,40 €

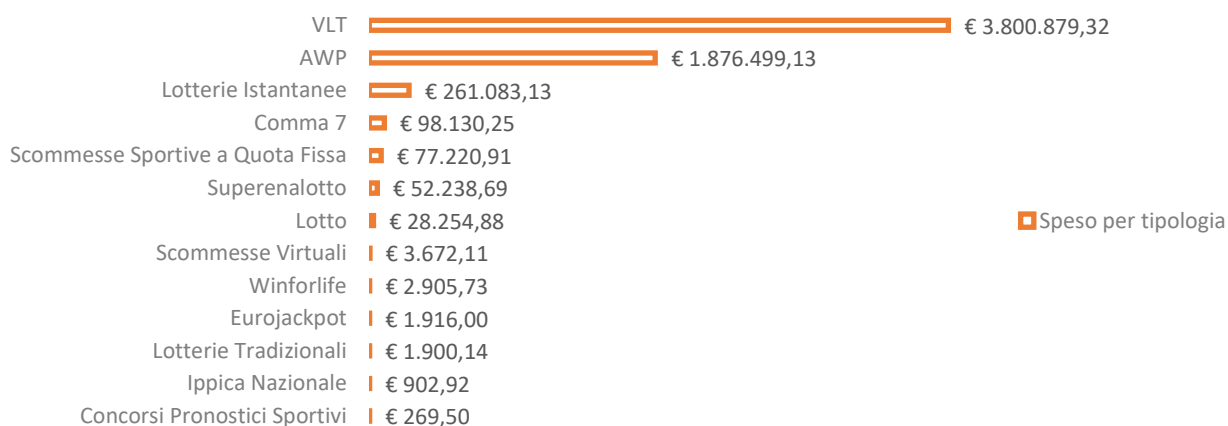


## LIPOMO (CO)

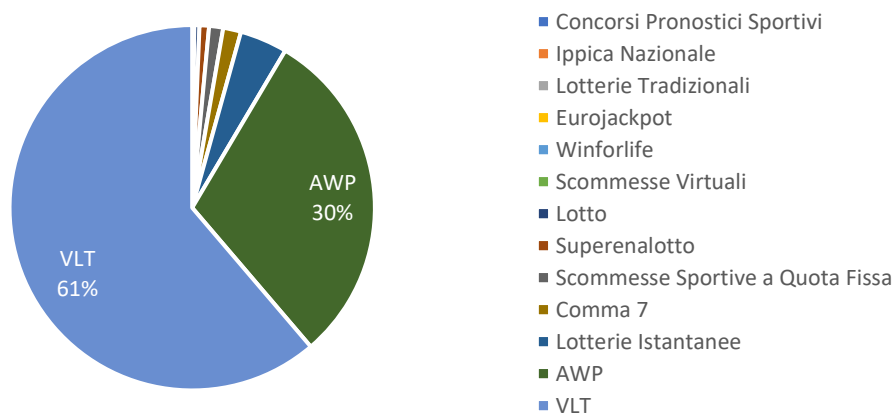
### GIOCATO FISICO 2019 PER TIPOLOGIA DI GIOCO



### SPESO FISICO 2019 PER TIPOLOGIA DI GIOCO

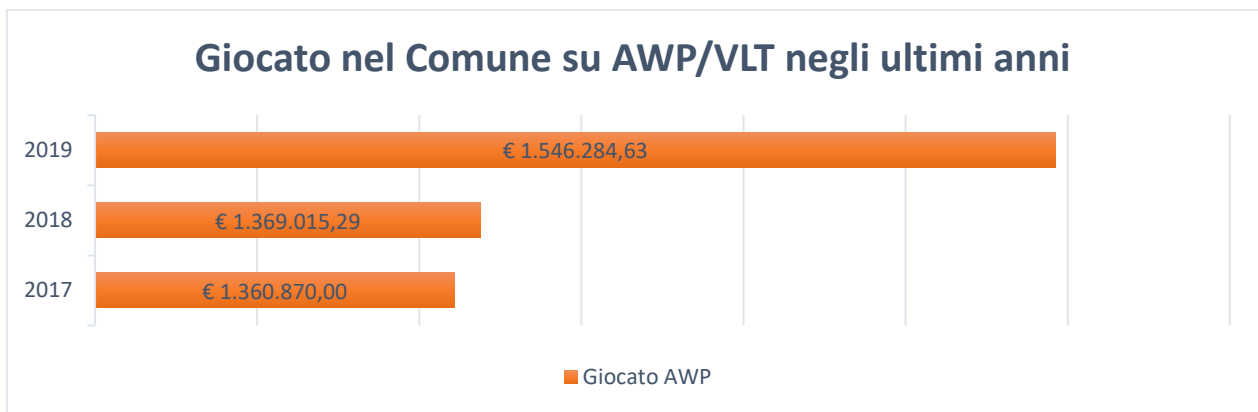
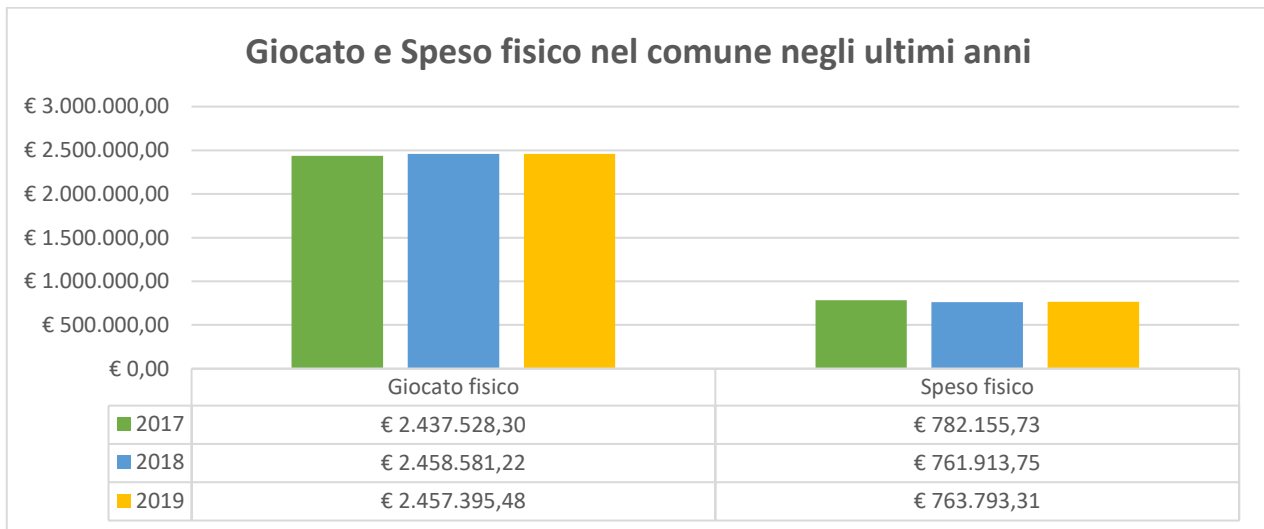


### SPESO FISICO 2019 IN % PER TIPOLOGIA DI GIOCO




## LOCATE VARESINO (CO)

Comune	LOCATE VARESINO (CO)		
<b>Popolazione totale 2019</b>	<b>4.261</b>	<b>di cui anziani</b>	<b>912</b>
		<b>di cui minorenni</b>	<b>719</b>
<b>Numero di esercizi con apparecchi da intrattenimento con vincita in denaro nel 2021</b>	<b>3</b>	<b>di cui con VLT</b>	<b>0</b>
<b>Giocato fisico complessivo 2019</b>	<b>2.457.395,48 €</b>		
<b>Giocato pro capite 2019</b>	<b>576,72 €</b>	<b>Speso pro capite 2019</b>	<b>179,25 €</b>




## LOCATE VARESI (CO)

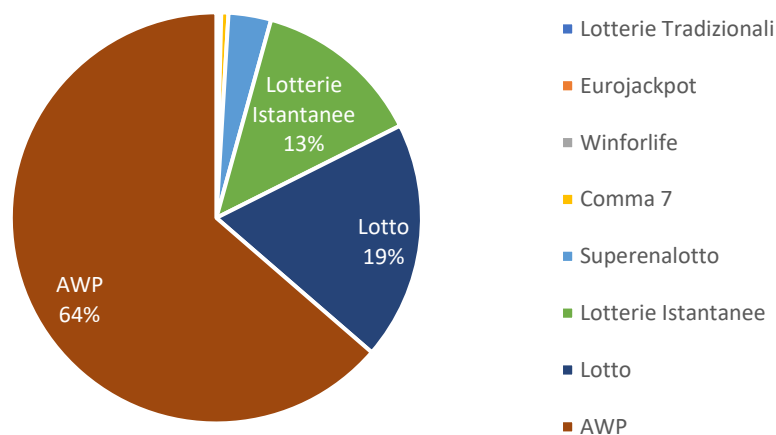
### GIOCATO FISICO 2019 PER TIPOLOGIA DI GIOCO



### SPESO FISICO 2019 PER TIPOLOGIA DI GIOCO

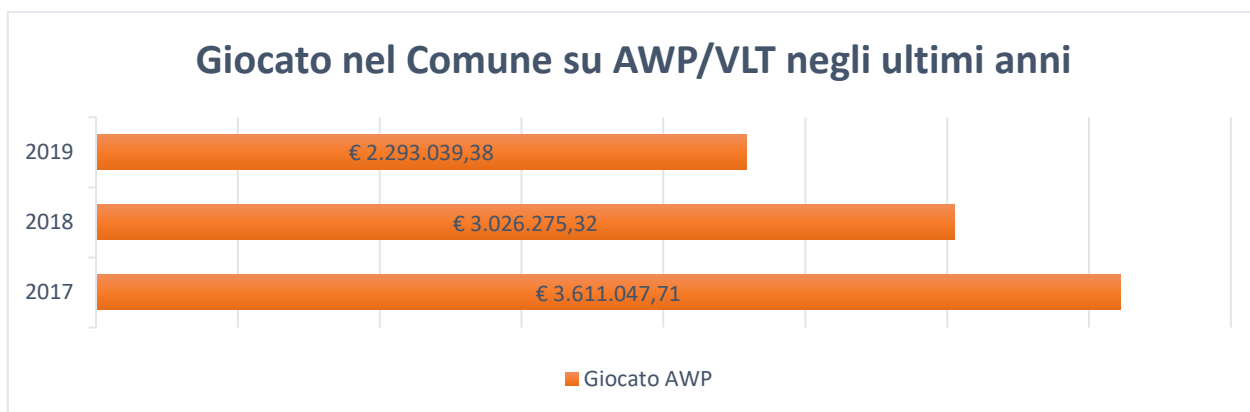
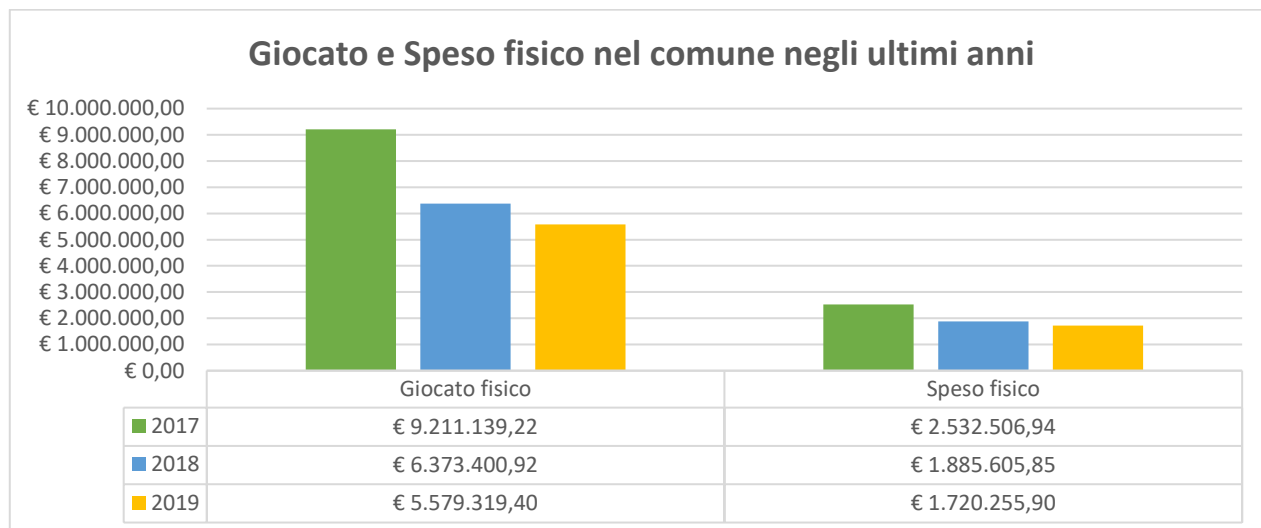


### SPESO FISICO 2019 IN % PER TIPOLOGIA DI GIOCO



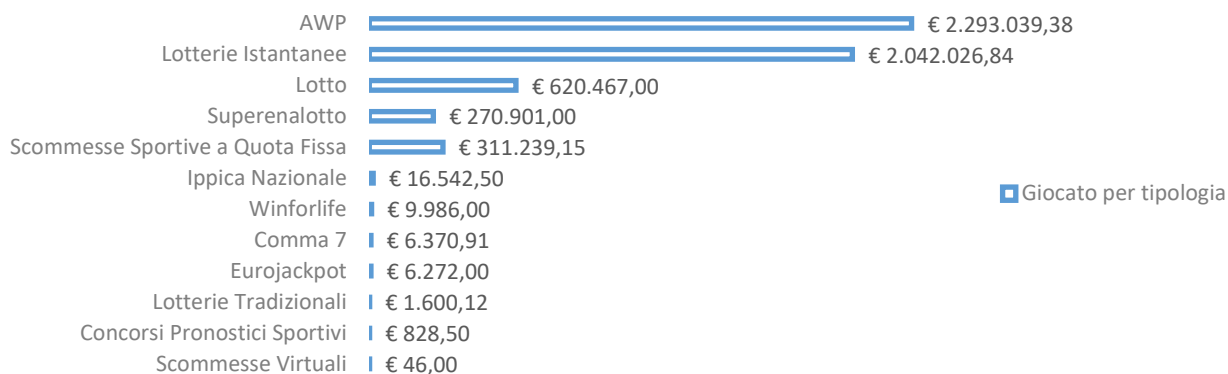
## LOMAZZO (CO)

Comune	LOMAZZO (CO)		
Popolazione totale 2019	9.894	di cui anziani	2.041
		di cui minorenni	1.789
Numero di esercizi con apparecchi da intrattenimento con vincita in denaro nel 2021	8	di cui con VLT	0
Giocato fisico complessivo 2019	5.579.319,40 €		
Giocato pro capite 2019	563,91 €	Speso pro capite 2019	173,87 €

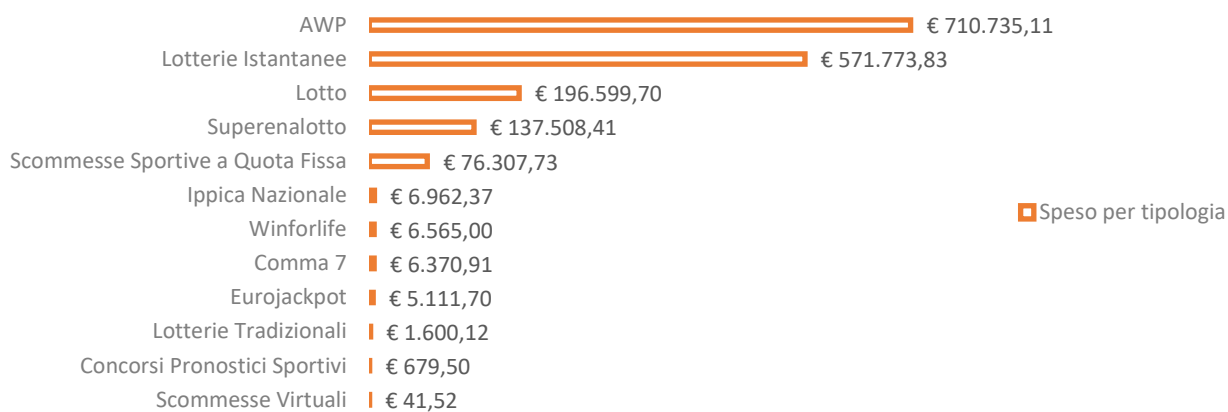


## LOMAZZO (CO)

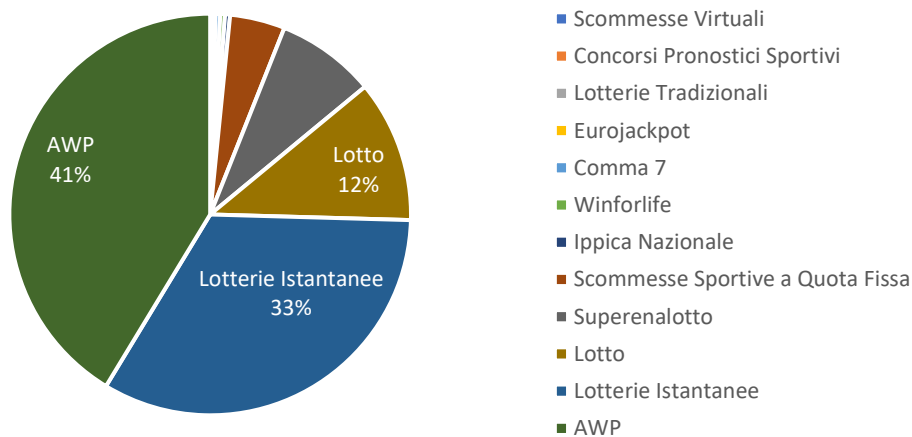
### GIOCATO FISICO 2019 PER TIPOLOGIA DI GIOCO



### SPESO FISICO 2019 PER TIPOLOGIA DI GIOCO

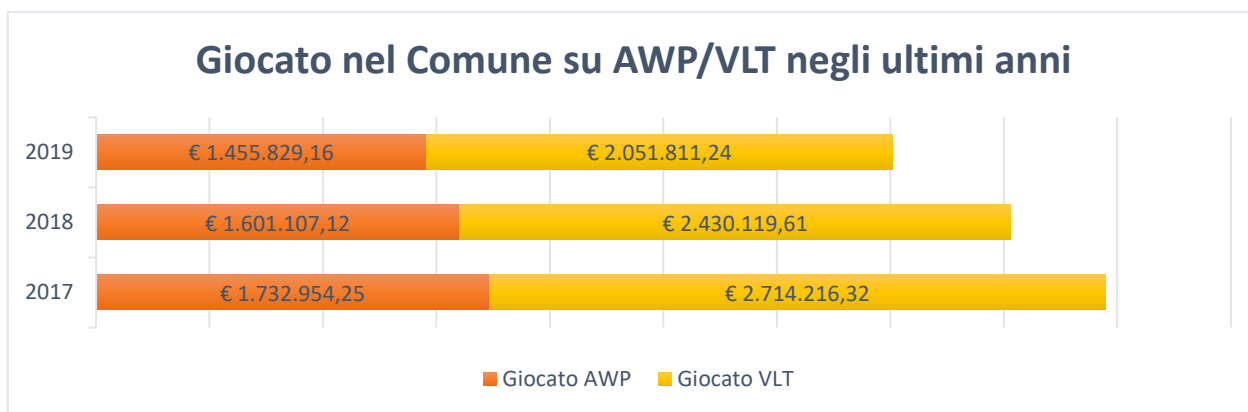
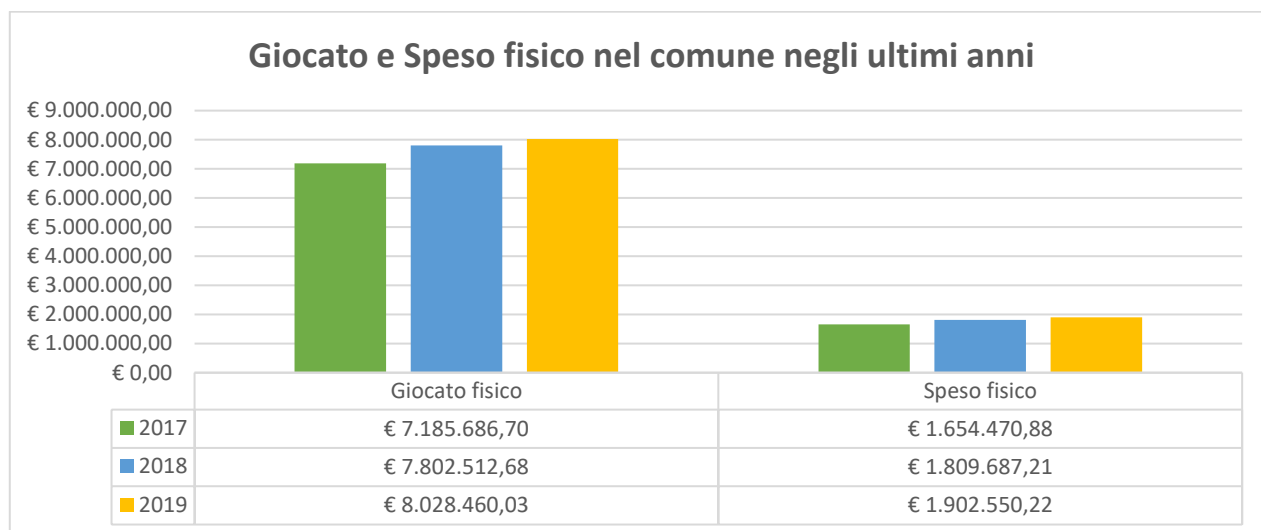


### SPESO FISICO 2019 IN % PER TIPOLOGIA DI GIOCO



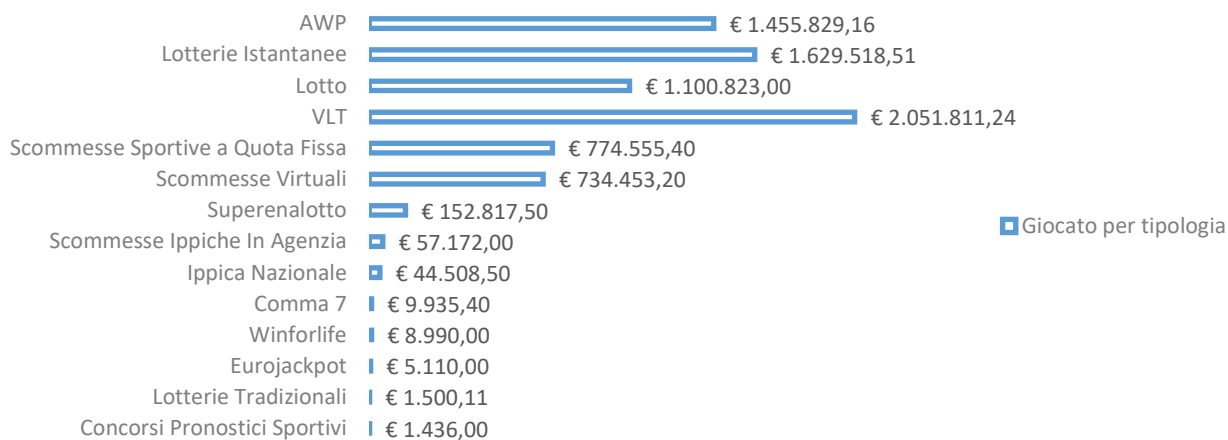
## LURAGO D'ERBA (CO)

Comune	LURAGO D'ERBA (CO)		
Popolazione totale 2019	5.342	di cui anziani	1.213
		di cui minorenni	893
Numero di esercizi con apparecchi da intrattenimento con vincita in denaro nel 2021	2	di cui con VLT	1
Giocato fisico complessivo 2019	8.028.460,03 €		
Giocato pro capite 2019	1.502,89 €	Speso pro capite 2019	356,15 €

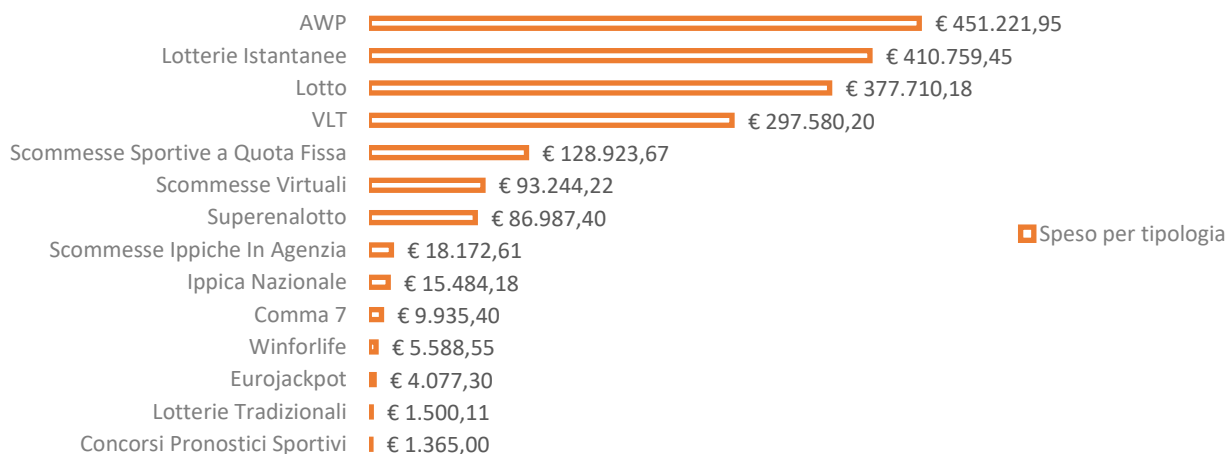


## LURAGO D'ERBA (CO)

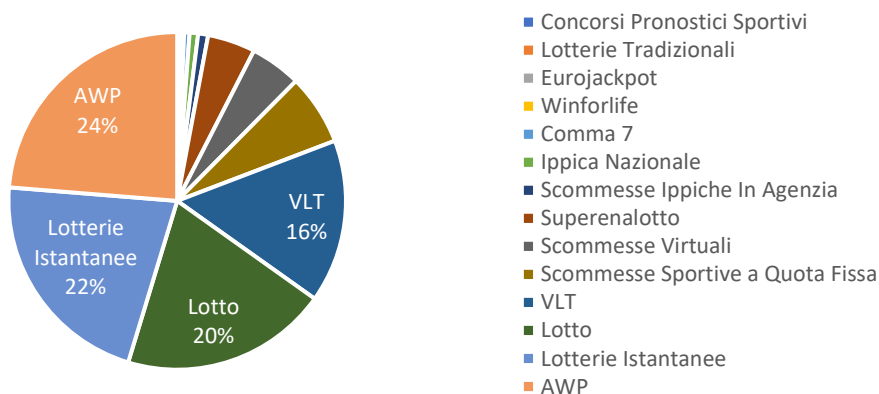
### GIOCATO FISICO 2019 PER TIPOLOGIA DI GIOCO



### SPESO FISICO 2019 PER TIPOLOGIA DI GIOCO



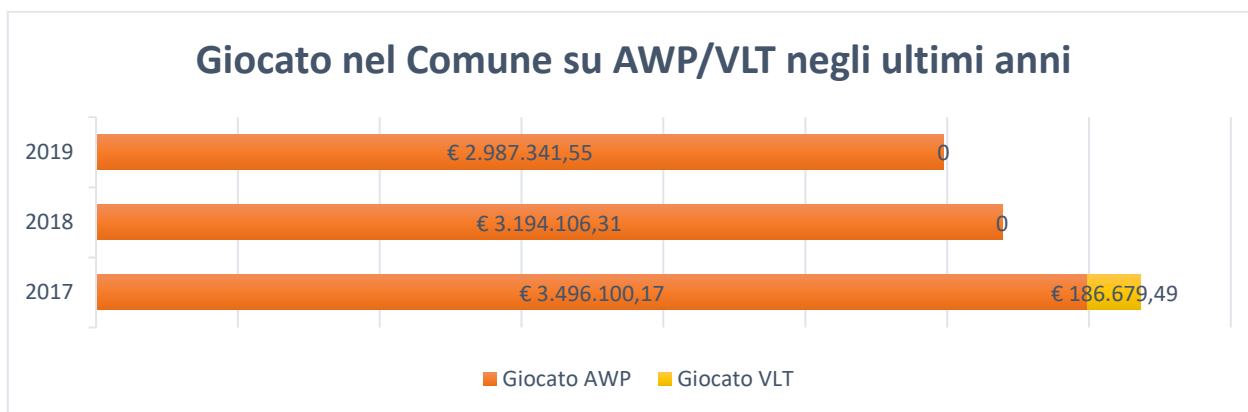
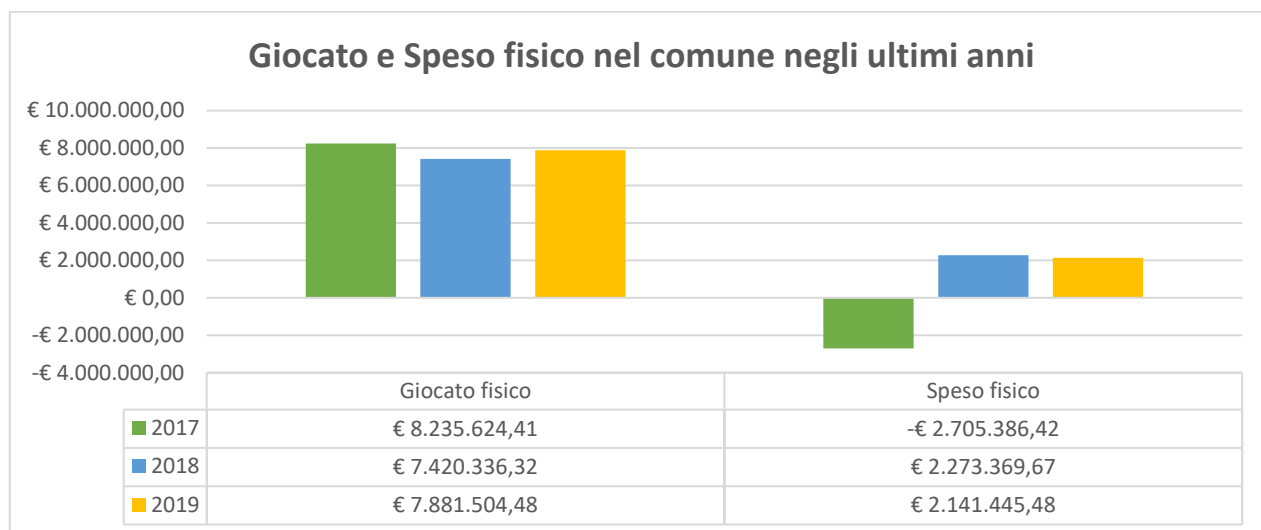
### SPESO FISICO 2019 IN % PER TIPOLOGIA DI GIOCO





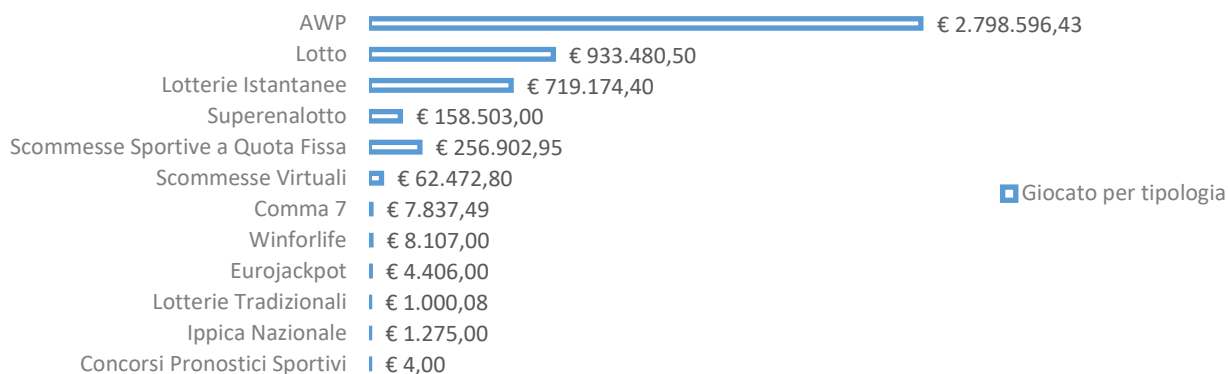
## LURATE CACCIVIO (CO)

Comune	LURATE CACCIVIO (CO)		
<b>Popolazione totale 2019</b>	<b>9.766</b>	<b>di cui anziani</b>	<b>2.278</b>
		<b>di cui minorenni</b>	<b>1.592</b>
<b>Numero di esercizi con apparecchi da intrattenimento con vincita in denaro nel 2021</b>	<b>9</b>	<b>di cui con VLT</b>	<b>0</b>
<b>Giocato fisico complessivo 2019</b>	<b>7.881.504,48 €</b>		
<b>Giocato pro capite 2019</b>	<b>807,04 €</b>	<b>Speso pro capite 2019</b>	<b>219,28 €</b>

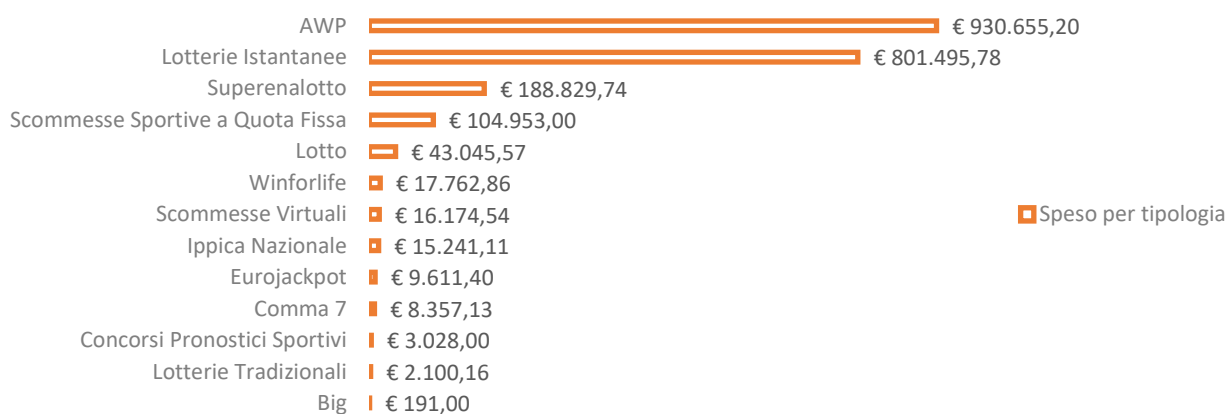


## LURATE CACCIVIO (CO)

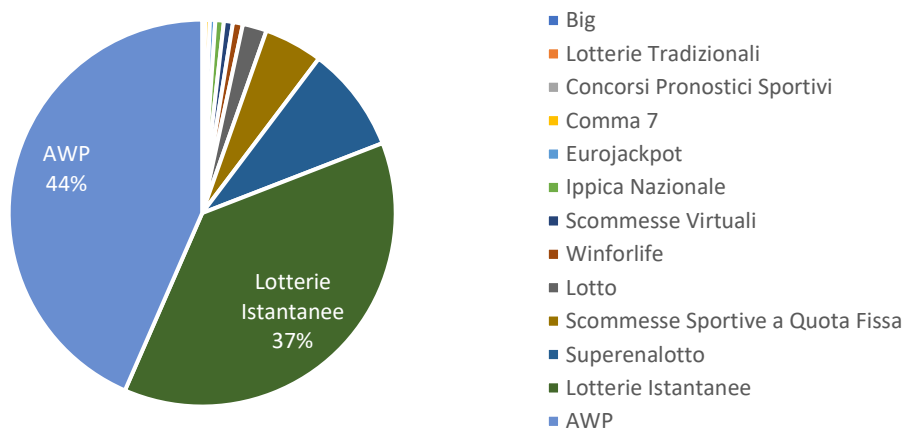
### GIOCATO FISICO 2019 PER TIPOLOGIA DI GIOCO



### SPESO FISICO 2019 PER TIPOLOGIA DI GIOCO

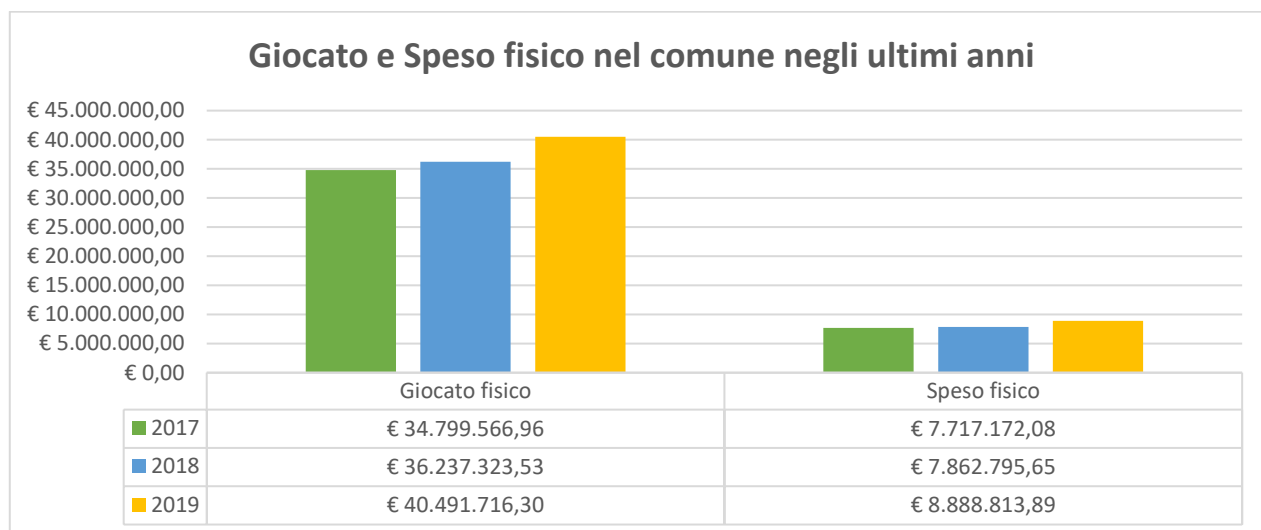


### SPESO FISICO 2019 IN % PER TIPOLOGIA DI GIOCO



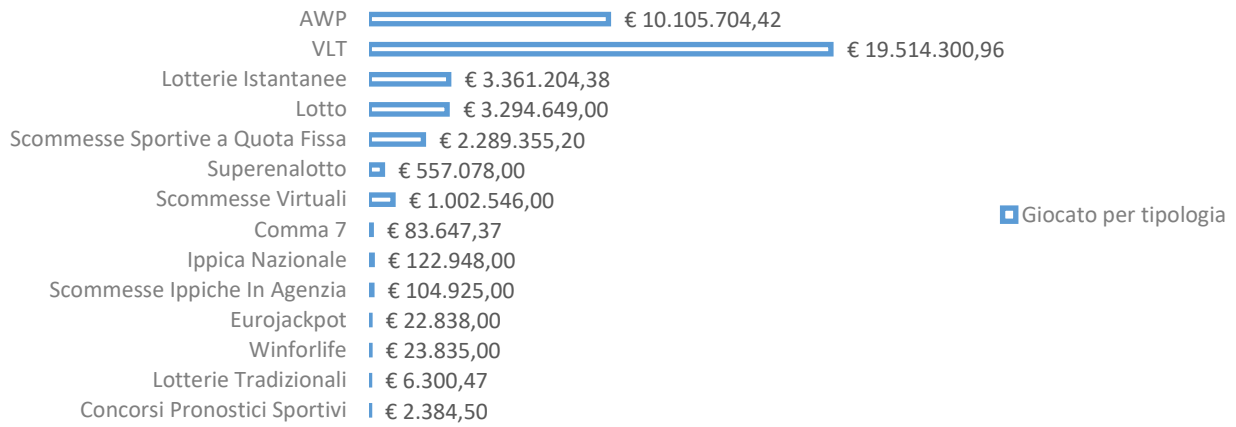
## MARIANO COMENSE (CO)

Comune	MARIANO COMENSE (CO)		
Popolazione totale 2019	24.851	di cui anziani	5.242
		di cui minorenni	4.254
Numero di esercizi con apparecchi da intrattenimento con vincita in denaro nel 2021	16	di cui con VLT	1
Giocato fisico complessivo 2019	40.491.716,30 €		
Giocato pro capite 2019	1.629,38 €	Speso pro capite 2019	357,68 €

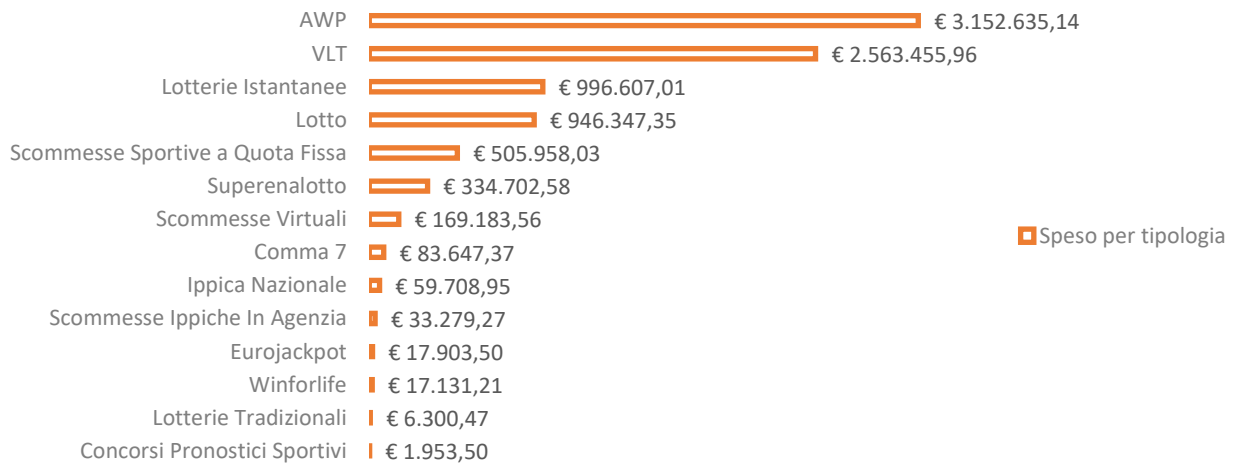


## MARIANO COMENSE (CO)

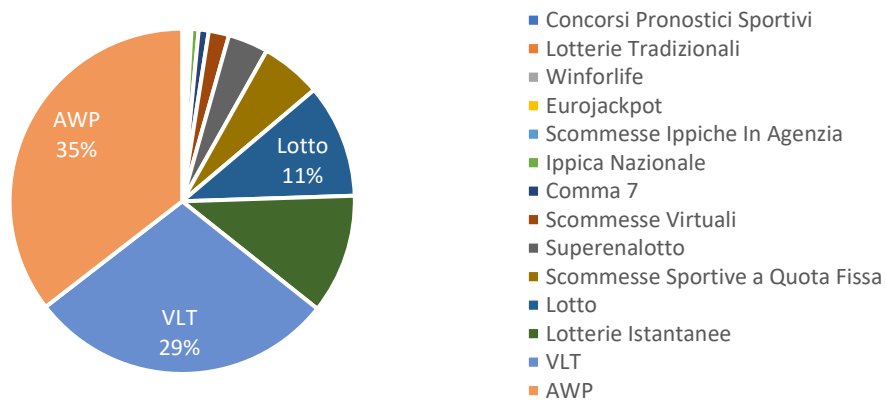
### GIOCATO FISICO 2019 PER TIPOLOGIA DI GIOCO



### SPESO FISICO 2019 PER TIPOLOGIA DI GIOCO

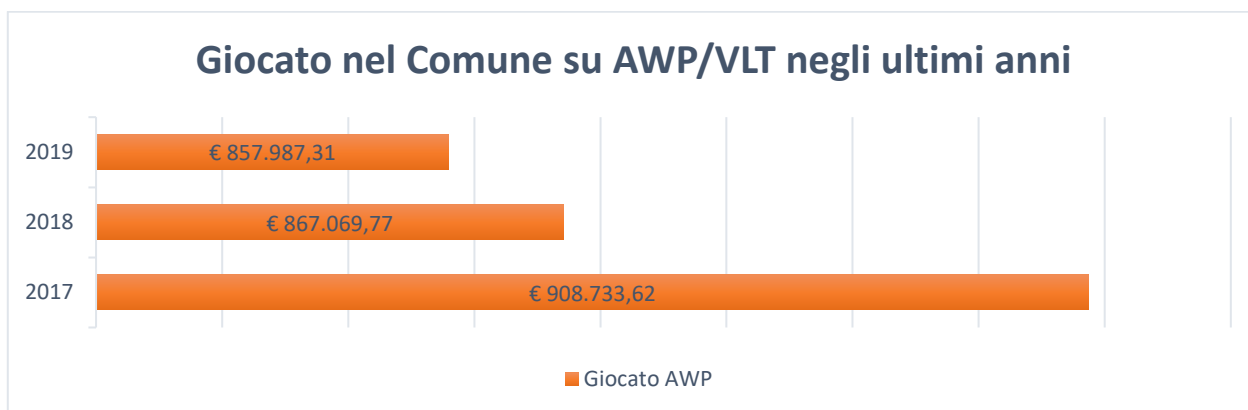
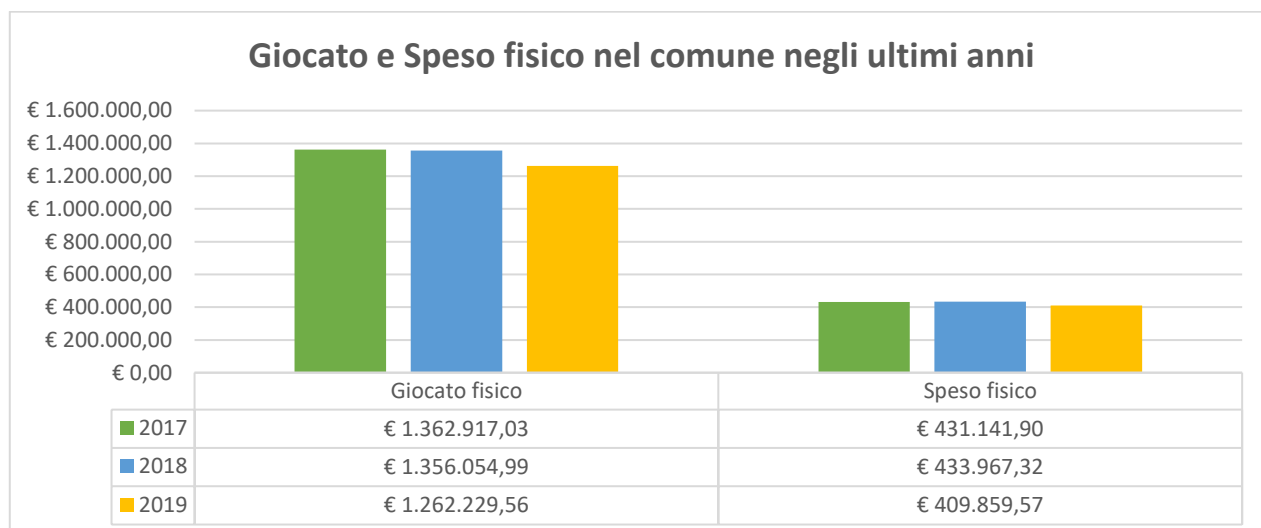


### SPESO FISICO 2019 IN % PER TIPOLOGIA DI GIOCO



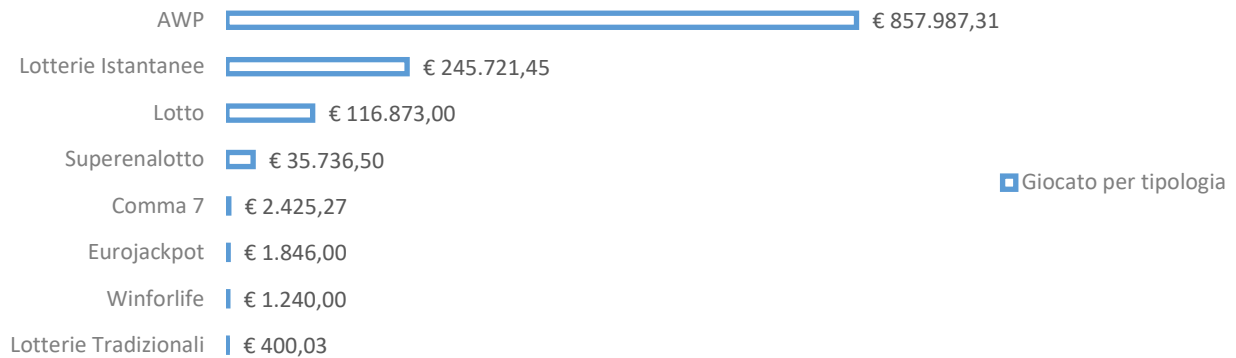
## MASLIANICO (CO)

Comune	MASLIANICO (CO)		
Popolazione totale 2019	3.221	di cui anziani	894
		di cui minorenni	475
Numero di esercizi con apparecchi da intrattenimento con vincita in denaro nel 2021	5	di cui con VLT	0
Giocato fisico complessivo 2019	1.262.229,56 €		
Giocato pro capite 2019	391,88 €	Speso pro capite 2019	127,25 €



## MASLIANICO (CO)

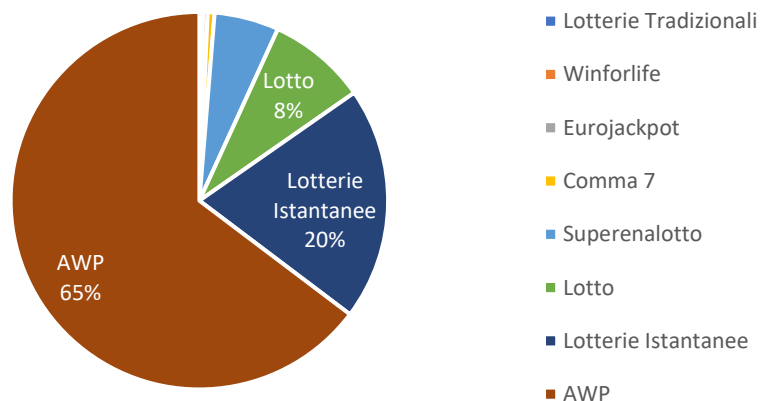
### GIOCATO FISICO 2019 PER TIPOLOGIA DI GIOCO



### SPESO FISICO 2019 PER TIPOLOGIA DI GIOCO

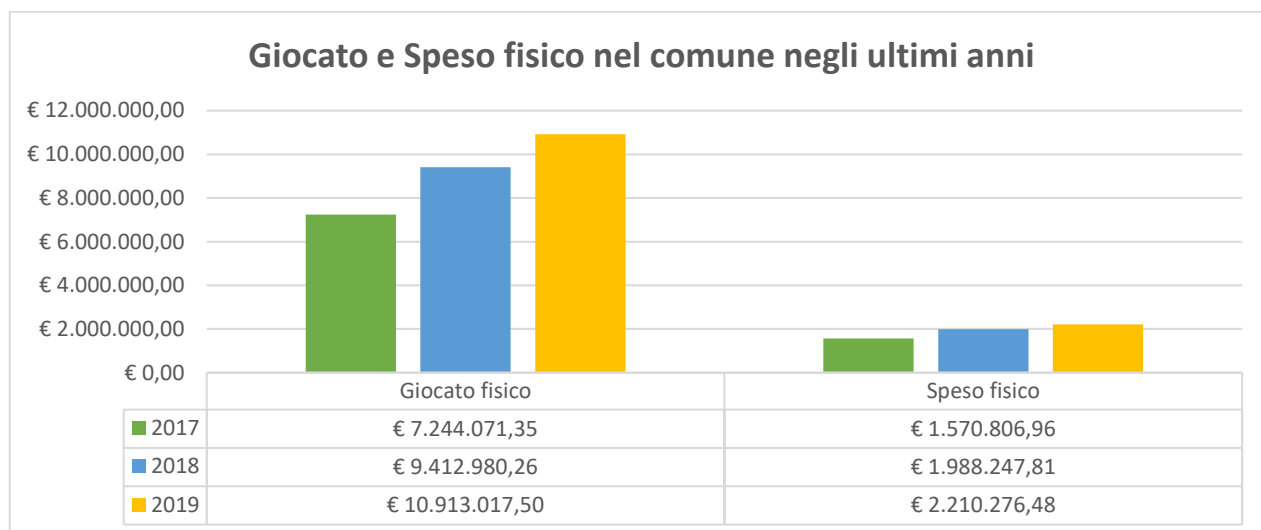


### SPESO FISICO 2019 IN % PER TIPOLOGIA DI GIOCO



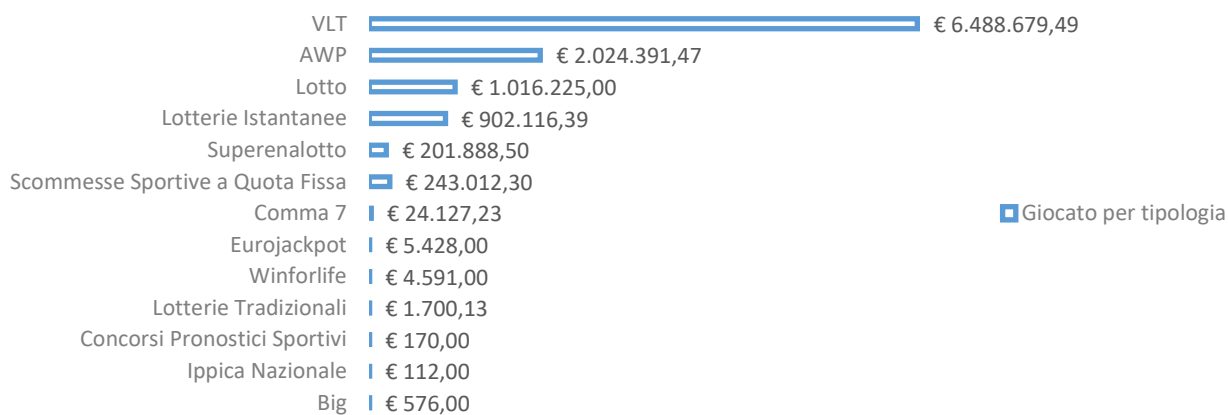
## MENAGGIO (CO)

Comune	MENAGGIO (CO)		
<b>Popolazione totale 2019</b>	<b>3.092</b>	<b>di cui anziani</b>	<b>839</b>
		<b>di cui minorenni</b>	<b>449</b>
<b>Numero di esercizi con apparecchi da intrattenimento con vincita in denaro nel 2021</b>	<b>7</b>	<b>di cui con VLT</b>	<b>1</b>
<b>Giocato fisico complessivo 2019</b>	<b>10.913.017,50 €</b>		
<b>Giocato pro capite 2019</b>	<b>3.529,44 €</b>	<b>Speso pro capite 2019</b>	<b>714,84 €</b>

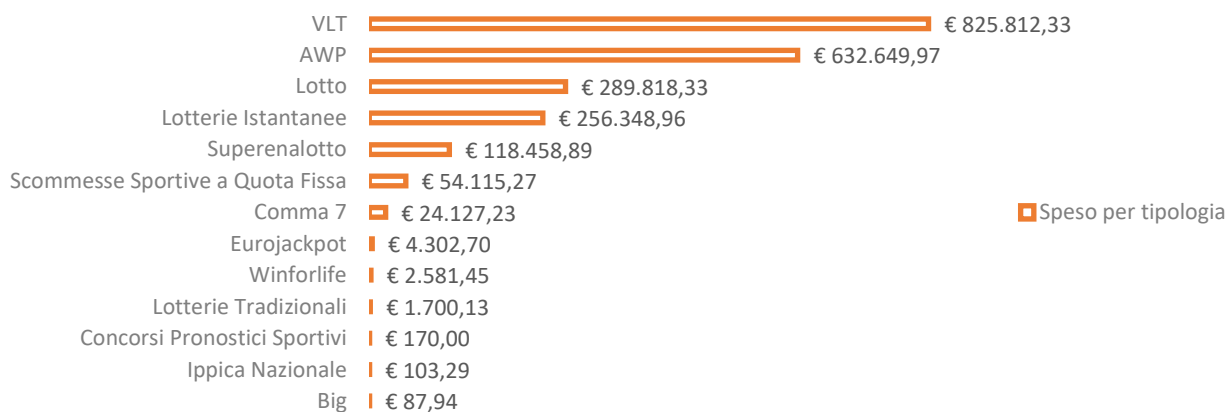


## MENAGGIO (CO)

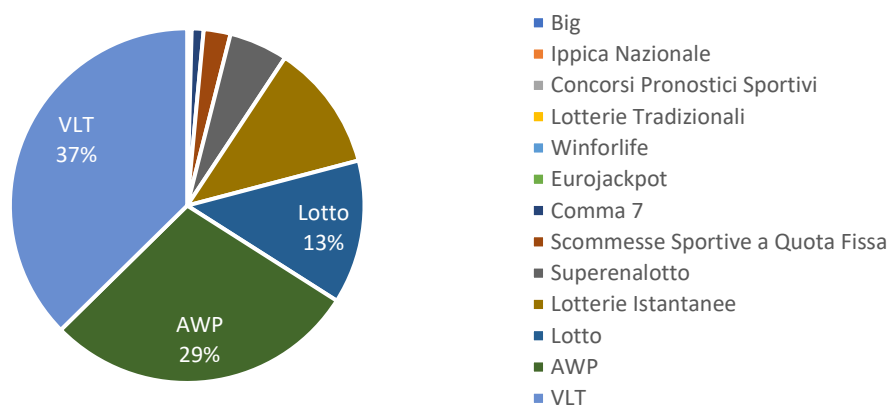
### GIOCATO FISICO 2019 PER TIPOLOGIA DI GIOCO



### SPESO FISICO 2019 PER TIPOLOGIA DI GIOCO



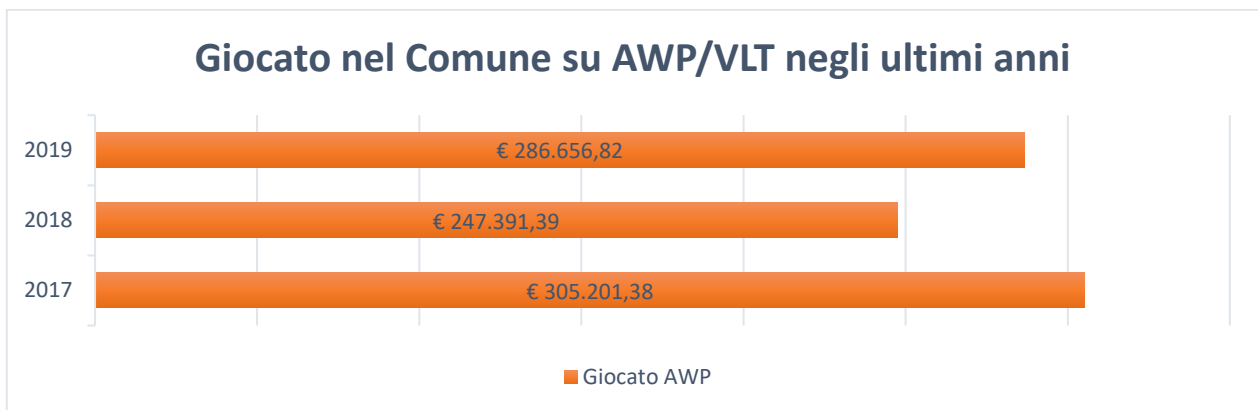
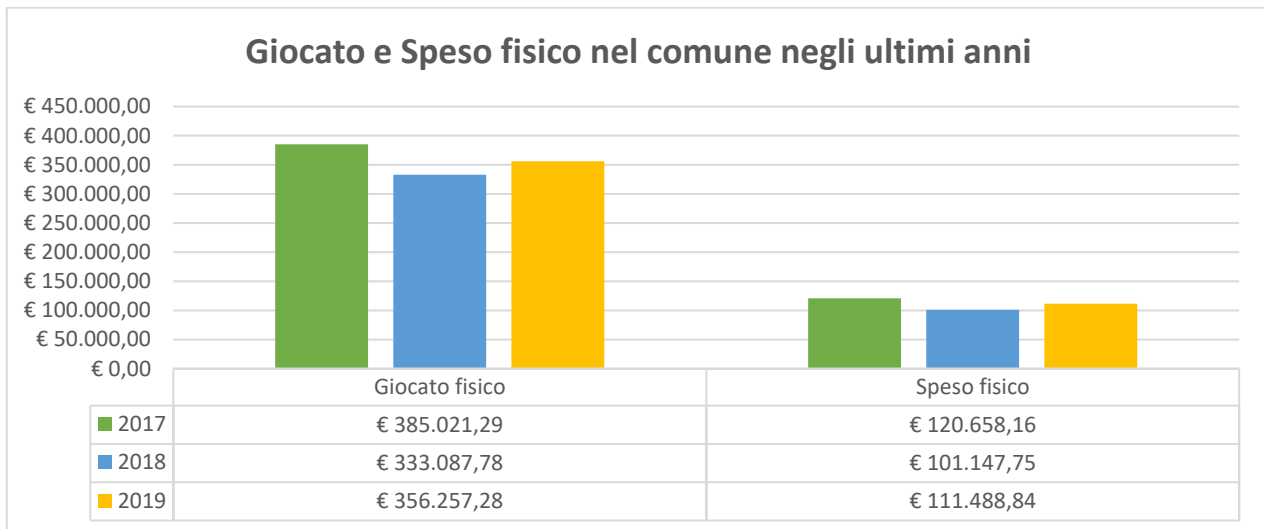
### SPESO FISICO 2019 IN % PER TIPOLOGIA DI GIOCO





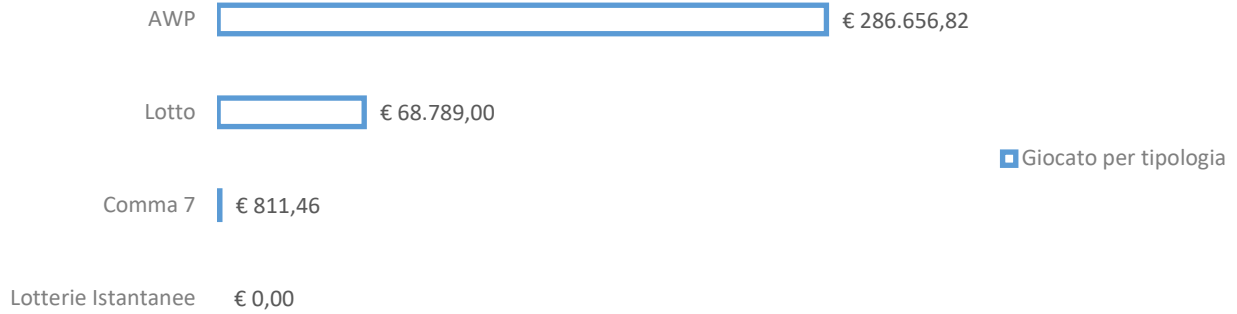
## MOLTRASIO (CO)

Comune	MOLTRASIO (CO)		
Popolazione totale 2019	1.590	di cui anziani	483
		di cui minorenni	191
Numero di esercizi con apparecchi da intrattenimento con vincita in denaro nel 2021	1	di cui con VLT	0
Giocato fisico complessivo 2019	356.257,28 €		
Giocato pro capite 2019	224,06 €	Speso pro capite 2019	70,12 €




## MOLTRASIO (CO)

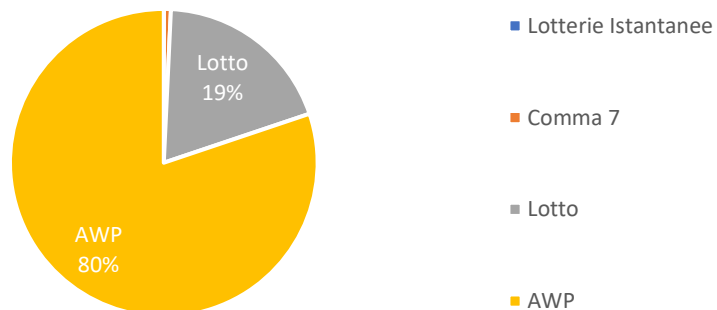
### GIOCATO FISICO 2019 PER TIPOLOGIA DI GIOCO



### SPESO FISICO 2019 PER TIPOLOGIA DI GIOCO

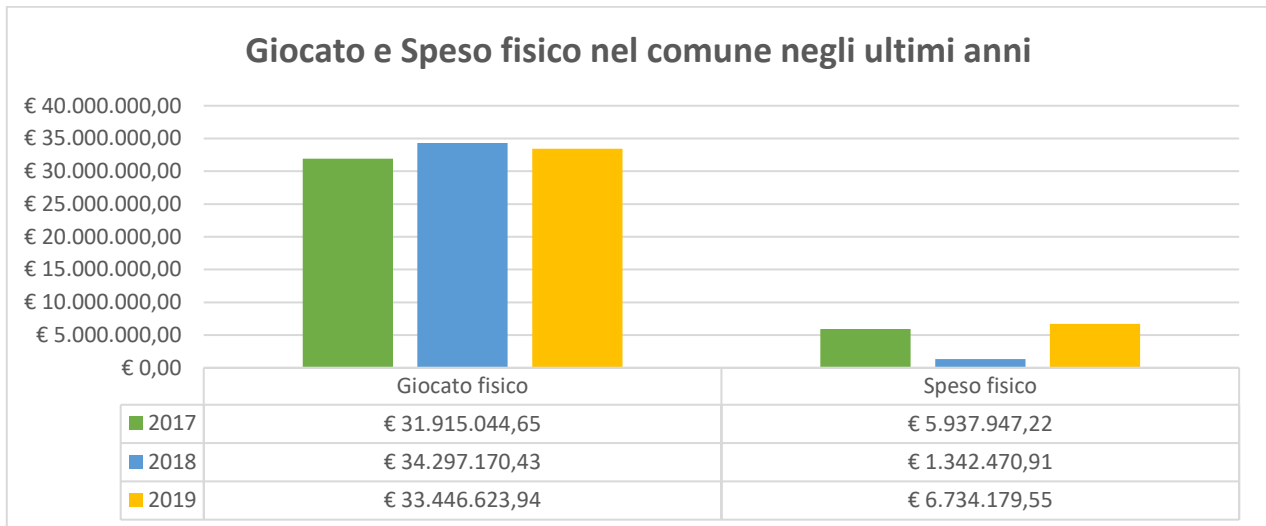


### SPESO FISICO 2019 IN % PER TIPOLOGIA DI GIOCO



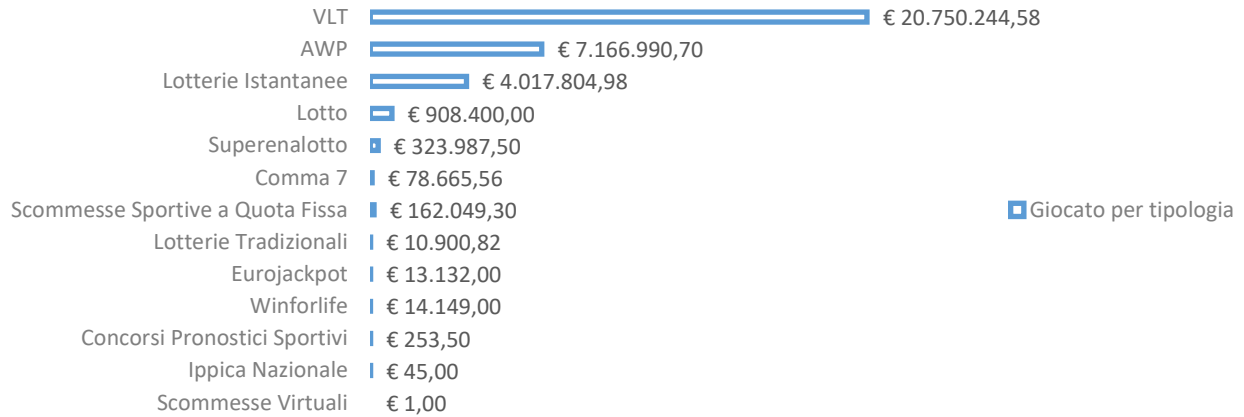
## MONTANO LUCINO (CO)

Comune	MONTANO LUCINO (CO)		
<b>Popolazione totale 2019</b>	<b>5.325</b>	<b>di cui anziani</b>	<b>1.111</b>
		<b>di cui minorenni</b>	<b>917</b>
<b>Numero di esercizi con apparecchi da intrattenimento con vincita in denaro nel 2021</b>	<b>9</b>	<b>di cui con VLT</b>	<b>3</b>
<b>Giocato fisico complessivo 2019</b>	<b>33.446.623,94 €</b>		
<b>Giocato pro capite 2019</b>	<b>6.281,06 €</b>	<b>Speso pro capite 2019</b>	<b>1.264,63 €</b>

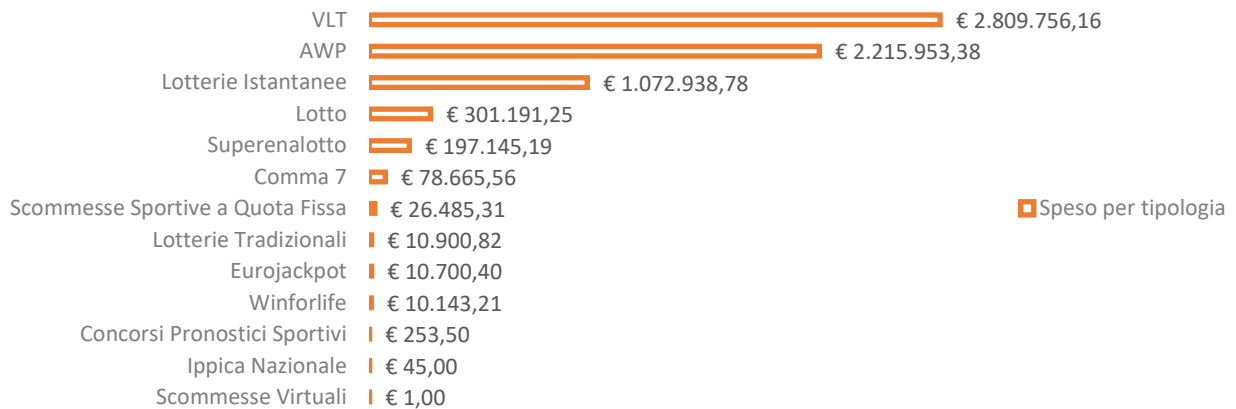


## MONTANO LUCINO (CO)

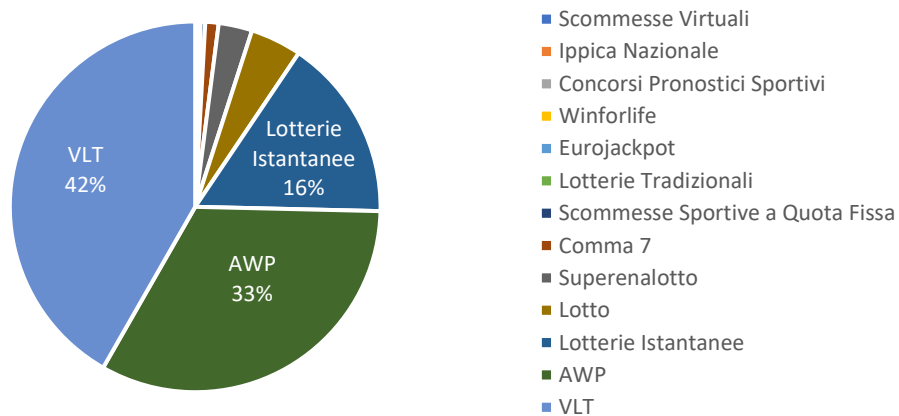
### GIOCATO FISICO 2019 PER TIPOLOGIA DI GIOCO



### SPESO FISICO 2019 PER TIPOLOGIA DI GIOCO

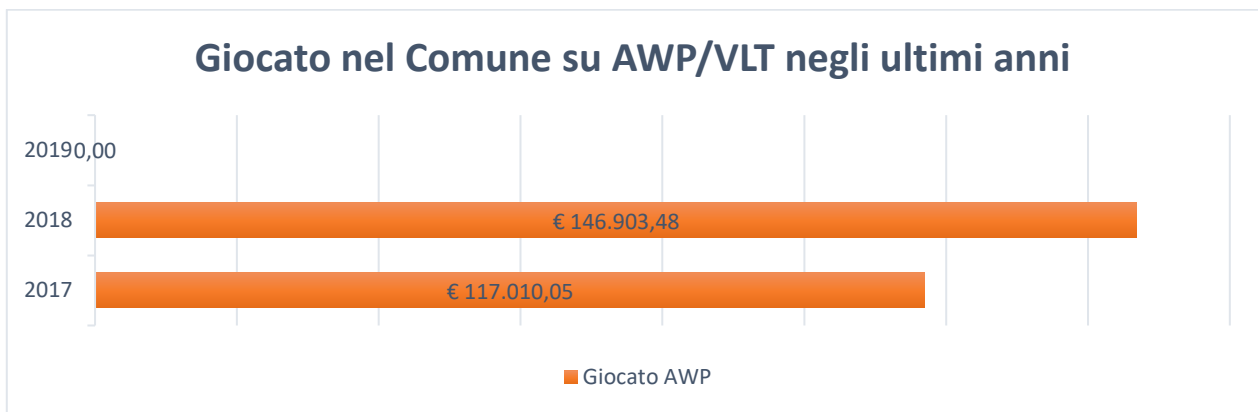
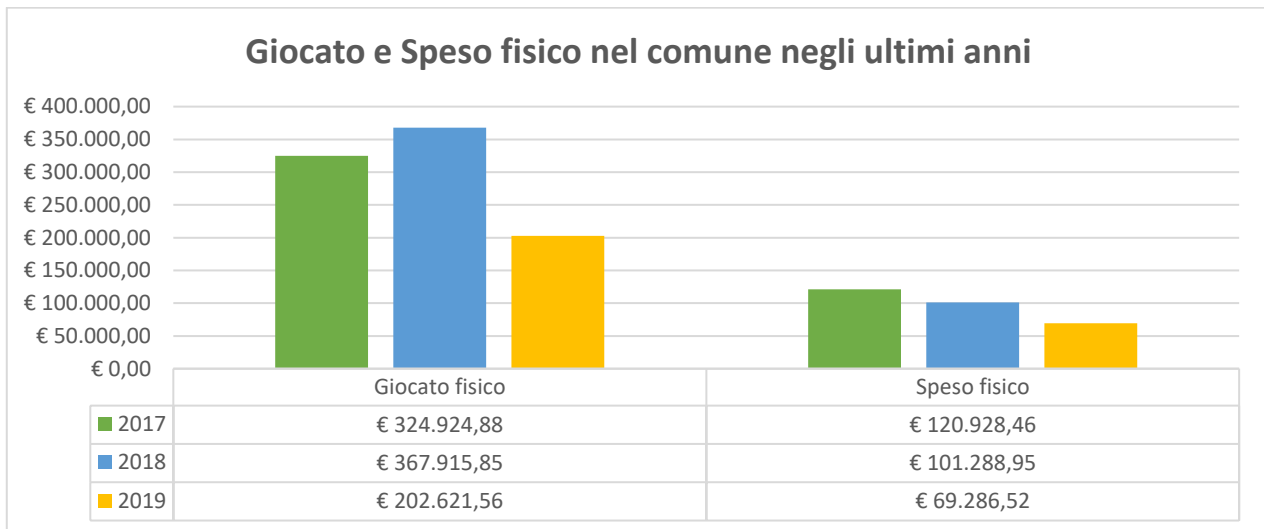


### SPESO FISICO 2019 IN % PER TIPOLOGIA DI GIOCO



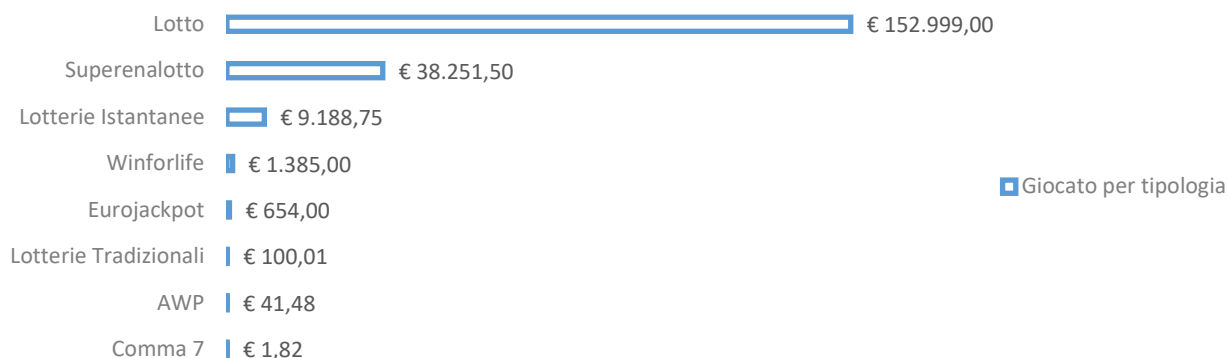
## MONTORFANO (CO)

Comune	MONTORFANO (CO)		
Popolazione totale 2019	2.534	di cui anziani	652
		di cui minorenni	386
Numero di esercizi con apparecchi da intrattenimento con vincita in denaro nel 2021	0	di cui con VLT	0
Giocato fisico complessivo 2019	202.621,56 €		
Giocato pro capite 2019	79,96 €	Speso pro capite 2019	27,34 €




## MONTORFANO (CO)

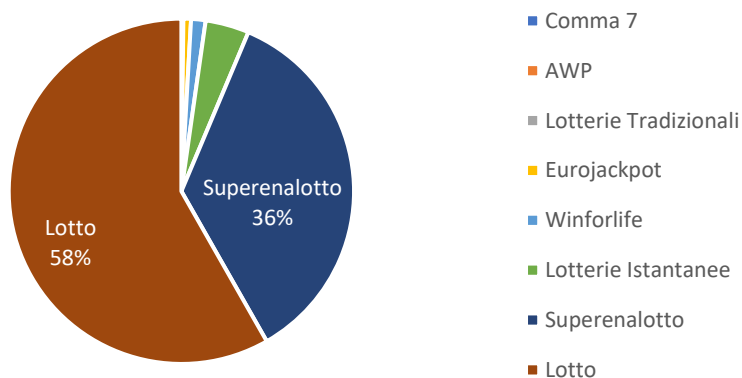
### GIOCATO FISICO 2019 PER TIPOLOGIA DI GIOCO



### SPESO FISICO 2019 PER TIPOLOGIA DI GIOCO

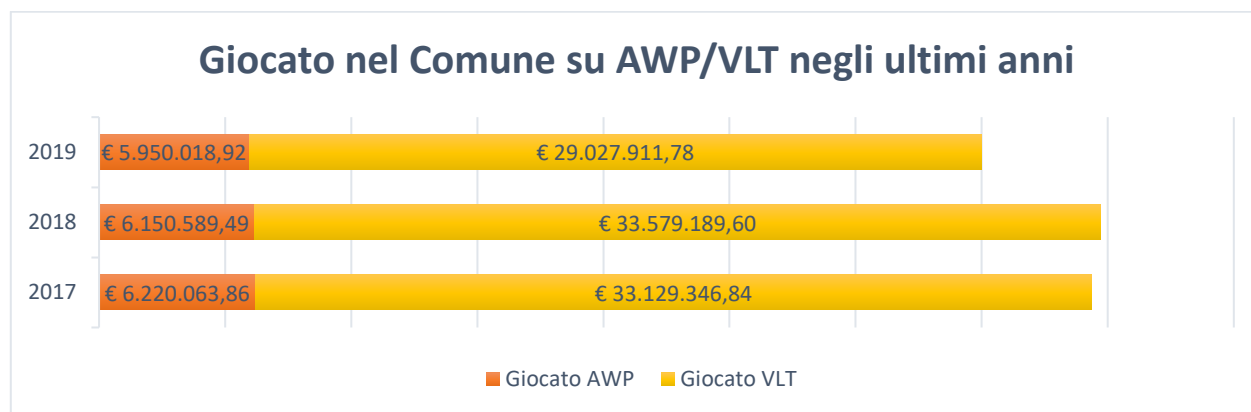
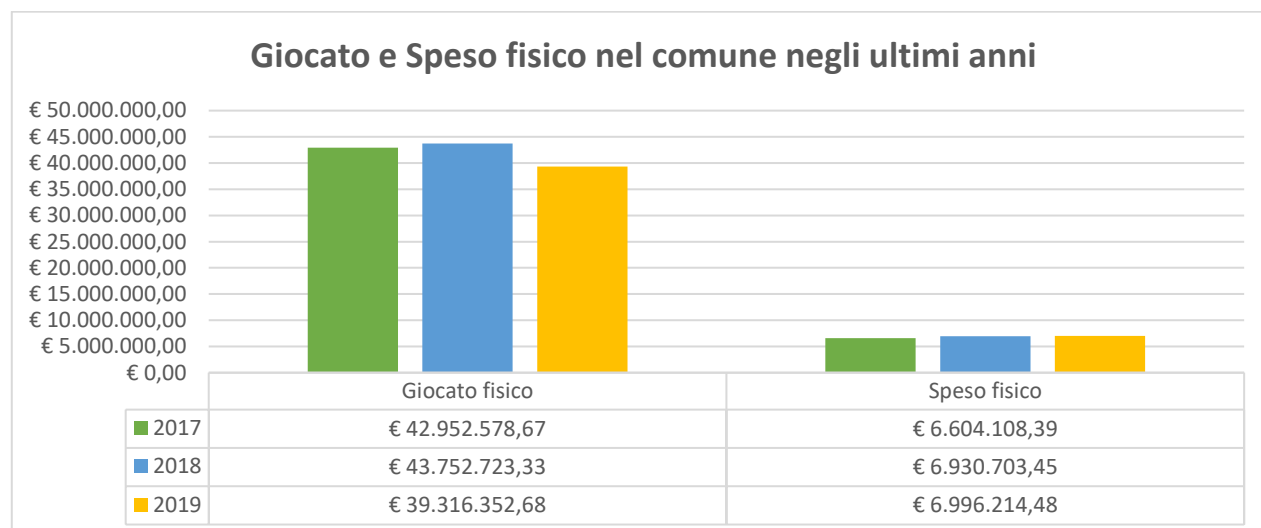


### SPESO FISICO 2019 IN % PER TIPOLOGIA DI GIOCO



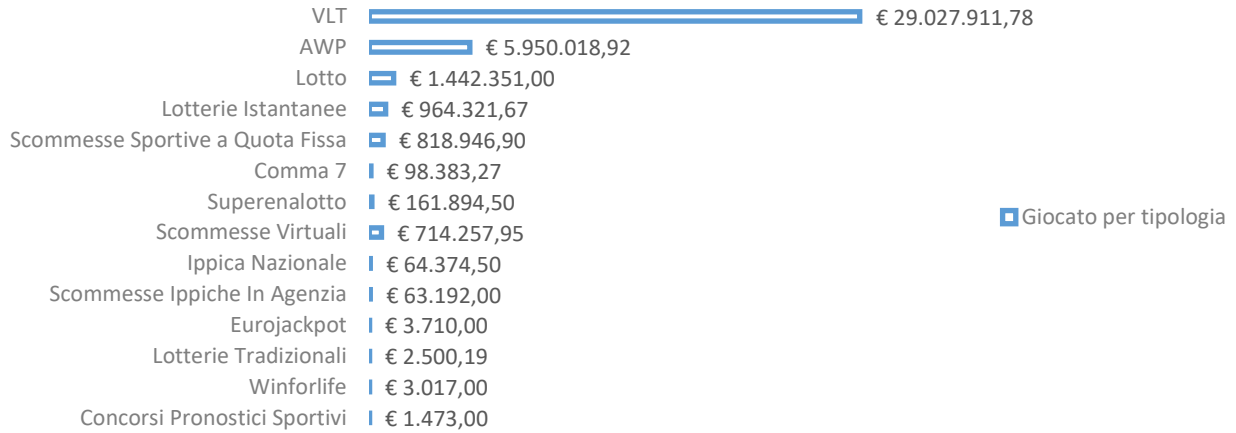
## MOZZATE (CO)

Comune	MOZZATE (CO)		
Popolazione totale 2019	8.628	di cui anziani	1.795
		di cui minorenni	1.520
Numero di esercizi con apparecchi da intrattenimento con vincita in denaro nel 2021	8	di cui con VLT	2
Giacato fisico complessivo 2019	39.316.352,68 €		
Giacato pro capite 2019	4.556,83 €	Speso pro capite 2019	810,87 €

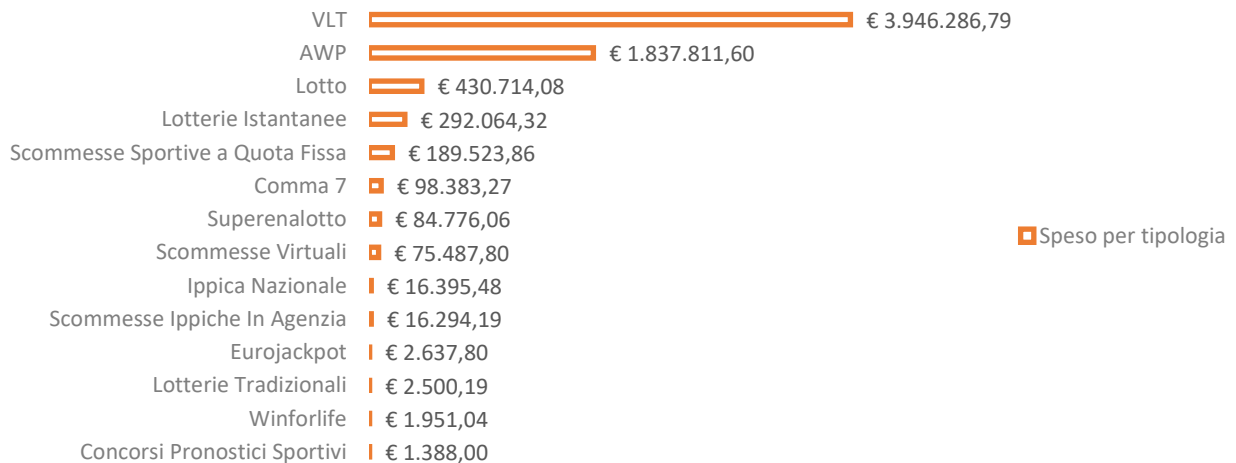


## MOZZATE (CO)

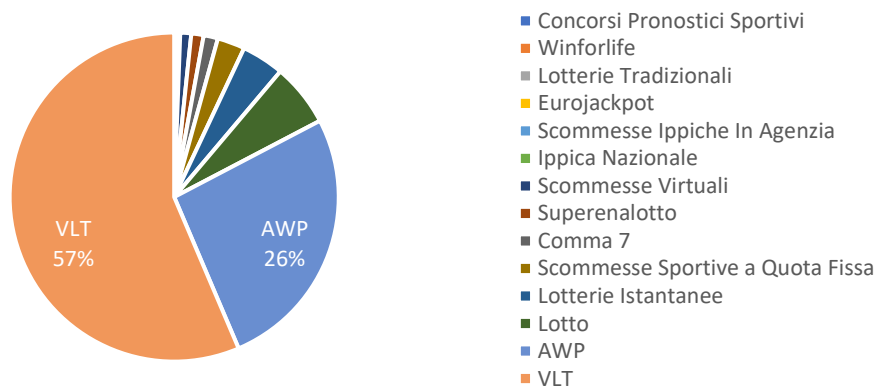
### GIOCATO FISICO 2019 PER TIPOLOGIA DI GIOCO



### SPESO FISICO 2019 PER TIPOLOGIA DI GIOCO



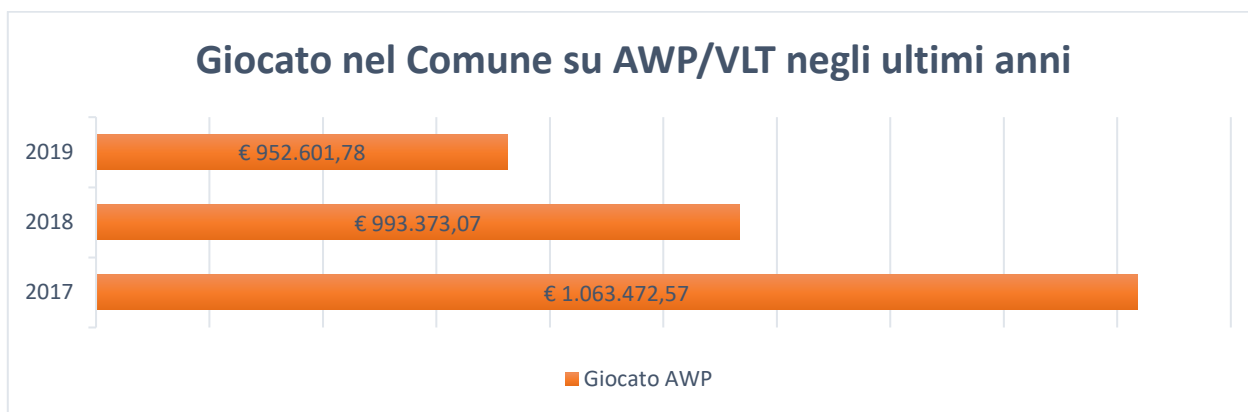
### SPESO FISICO 2019 IN % PER TIPOLOGIA DI GIOCO






## NESSO (CO)

Comune	NESSO (CO)		
<b>Popolazione totale 2019</b>	<b>1.186</b>	<b>di cui anziani</b>	<b>358</b>
		<b>di cui minorenni</b>	<b>161</b>
<b>Numero di esercizi con apparecchi da intrattenimento con vincita in denaro nel 2021</b>	<b>3</b>	<b>di cui con VLT</b>	<b>0</b>
<b>Giocato fisico complessivo 2019</b>	<b>1.152.349,36 €</b>		
<b>Giocato pro capite 2019</b>	<b>971,63 €</b>	<b>Speso pro capite 2019</b>	<b>304,39 €</b>




## NESSO (CO)

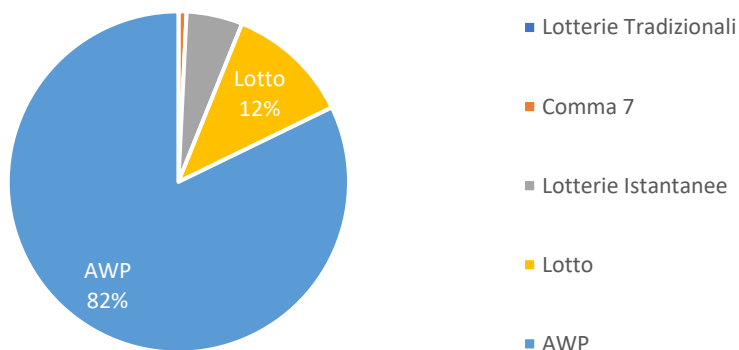
### GIOCATO FISICO 2019 PER TIPOLOGIA DI GIOCO



### SPESO FISICO 2019 PER TIPOLOGIA DI GIOCO

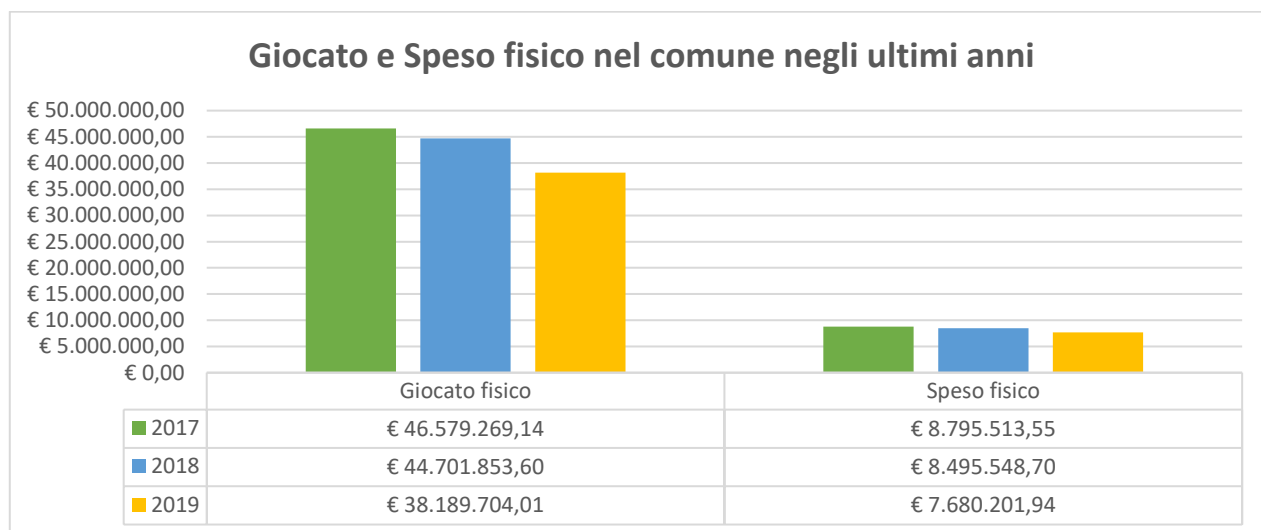


### SPESO FISICO 2019 IN % PER TIPOLOGIA DI GIOCO



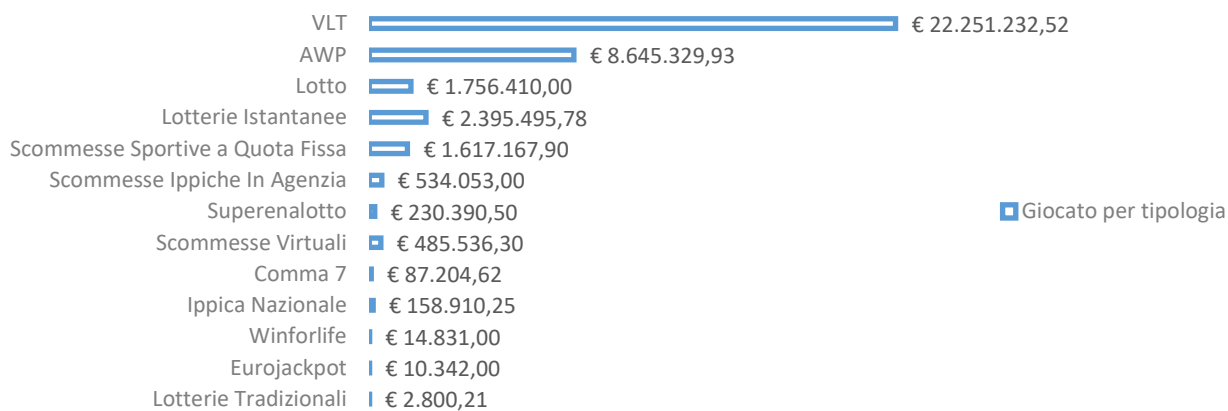
## OLGIATE COMASCO (CO)

Comune	OLGIATE COMASCO (CO)		
<b>Popolazione totale 2019</b>	<b>11.667</b>	<b>di cui anziani</b>	<b>2.699</b>
		<b>di cui minorenni</b>	<b>1.872</b>
<b>Numero di esercizi con apparecchi da intrattenimento con vincita in denaro nel 2021</b>	<b>18</b>	<b>di cui con VLT</b>	<b>3</b>
<b>Giocato fisico complessivo 2019</b>	<b>38.189.704,01 €</b>		
<b>Giocato pro capite 2019</b>	<b>3.273,31 €</b>	<b>Speso pro capite 2019</b>	<b>658,28 €</b>

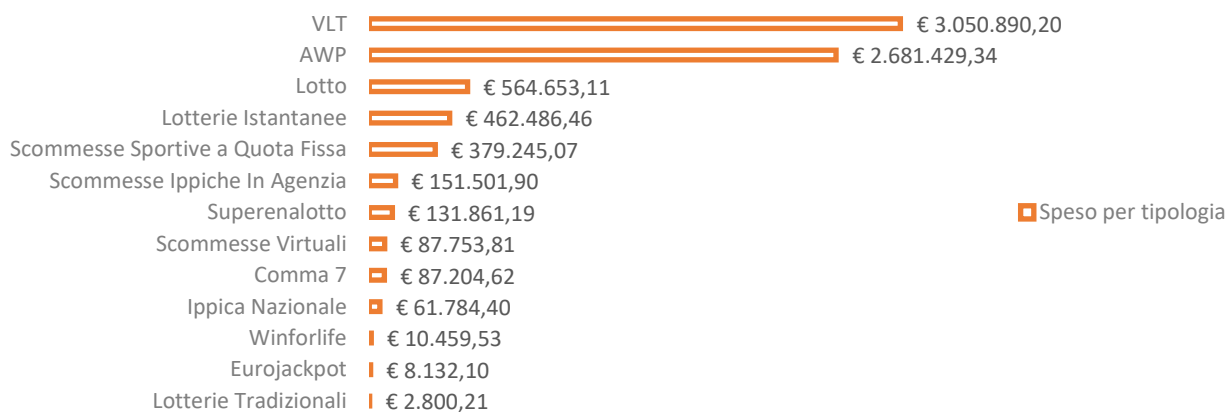


## OLGIATE COMASCO (CO)

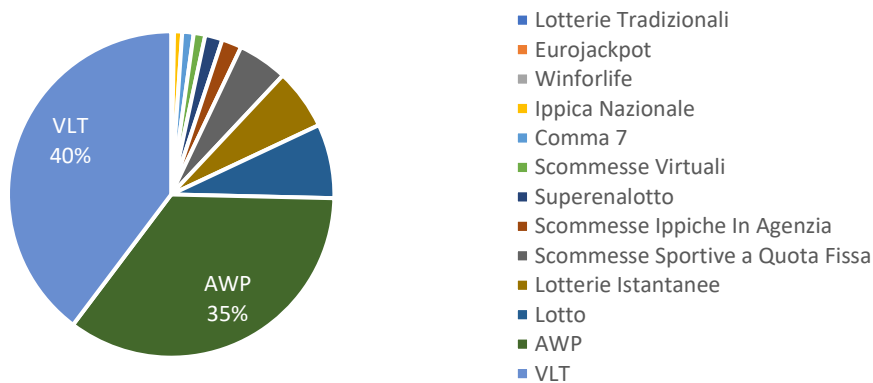
### GIOCATO FISICO 2019 PER TIPOLOGIA DI GIOCO



### SPESO FISICO 2019 PER TIPOLOGIA DI GIOCO

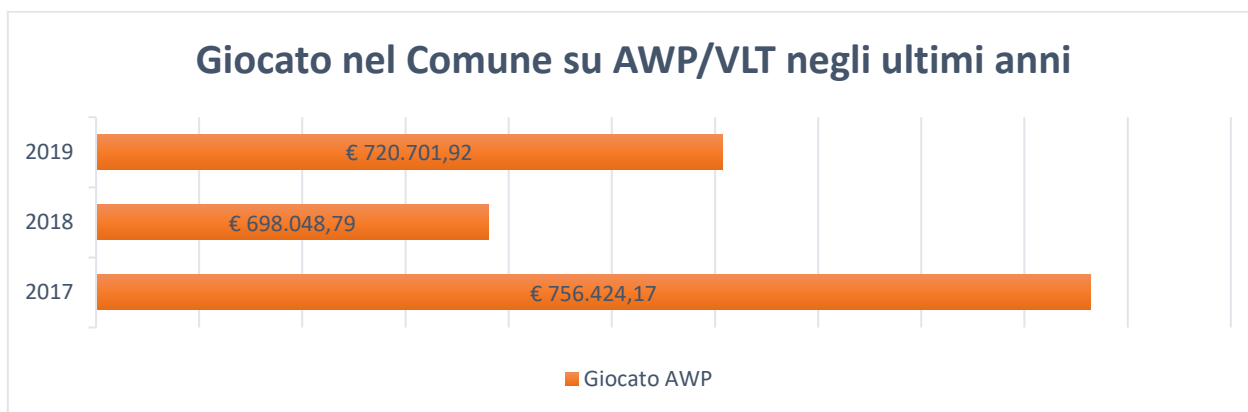
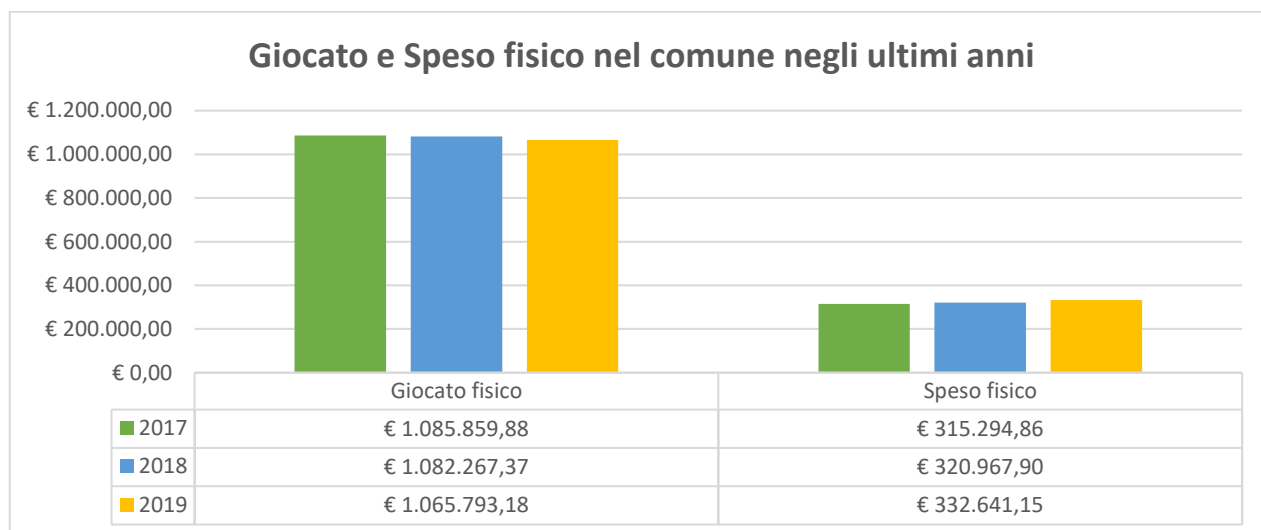


### SPESO FISICO 2019 IN % PER TIPOLOGIA DI GIOCO



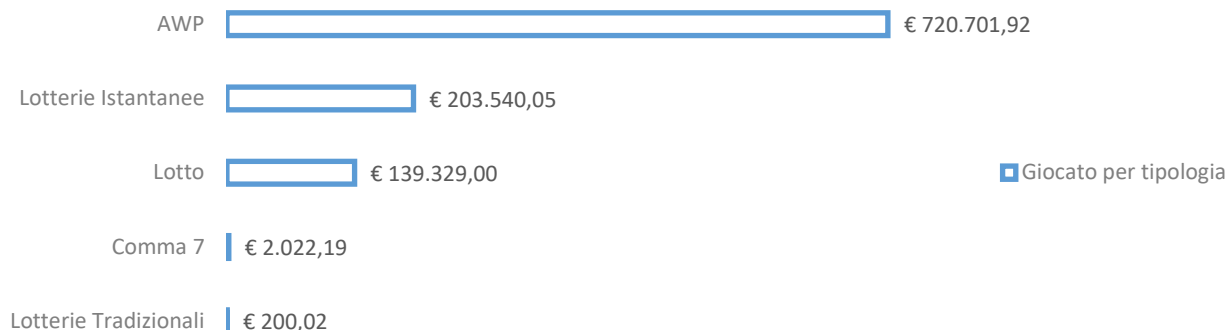
## OLTRONA DI SAN MAMETTE (CO)

Comune	OLTRONA DI SAN MAMETTE (CO)		
Popolazione totale 2019	2.382	di cui anziani	492
		di cui minorenni	404
Numero di esercizi con apparecchi da intrattenimento con vincita in denaro nel 2021	2	di cui con VLT	0
Giocato fisico complessivo 2019	1.065.793,18 €		
Giocato pro capite 2019	447,44 €	Speso pro capite 2019	139,65 €

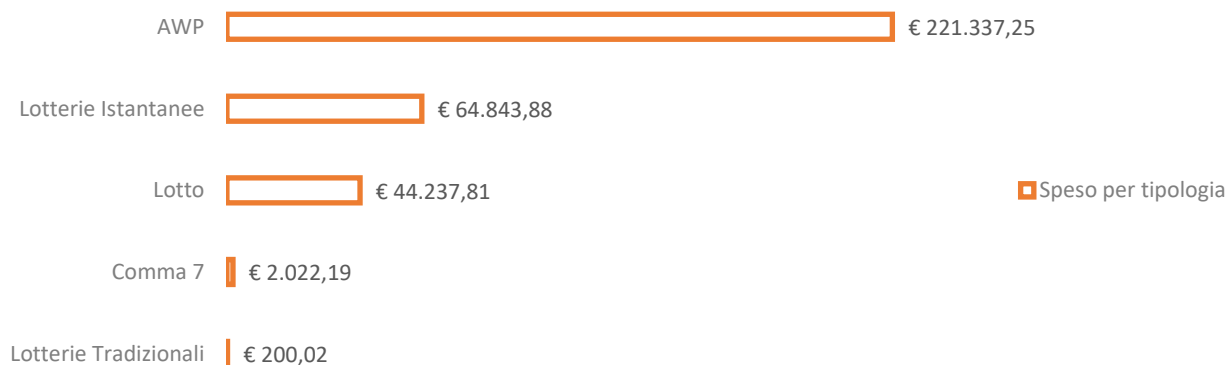


## OLTRONA DI SAN MAMETTE (CO)

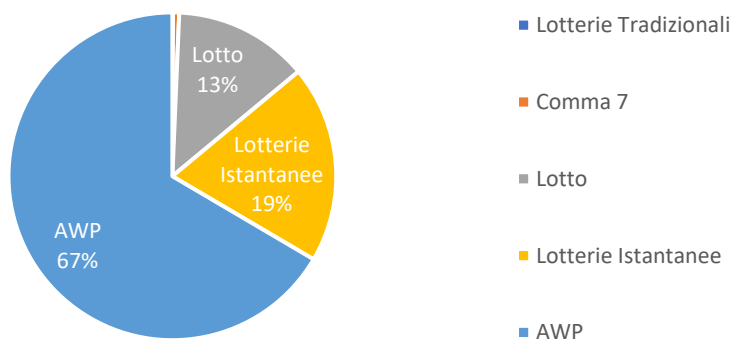
### GIOCATO FISICO 2019 PER TIPOLOGIA DI GIOCO



### SPESO FISICO 2019 PER TIPOLOGIA DI GIOCO



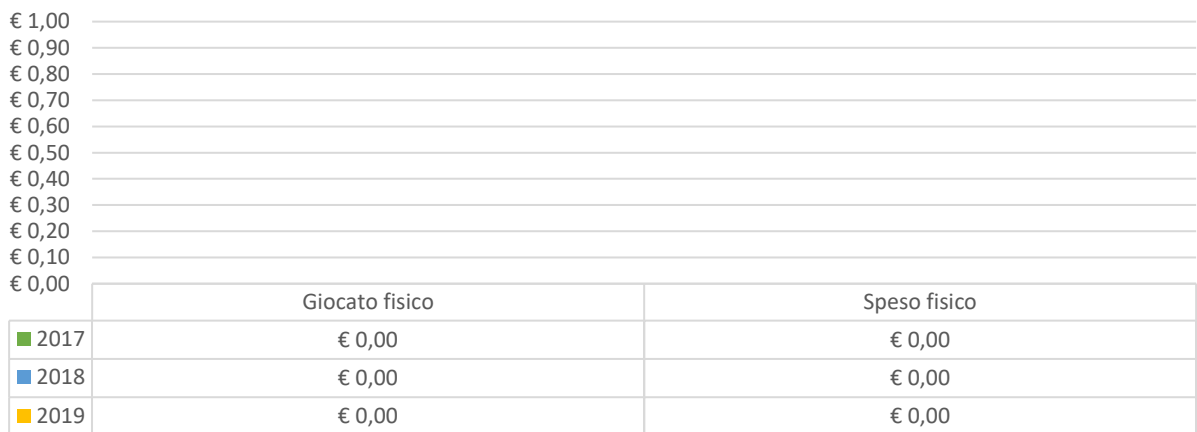
### SPESO FISICO 2019 IN % PER TIPOLOGIA DI GIOCO



**PIGRA (CO)**

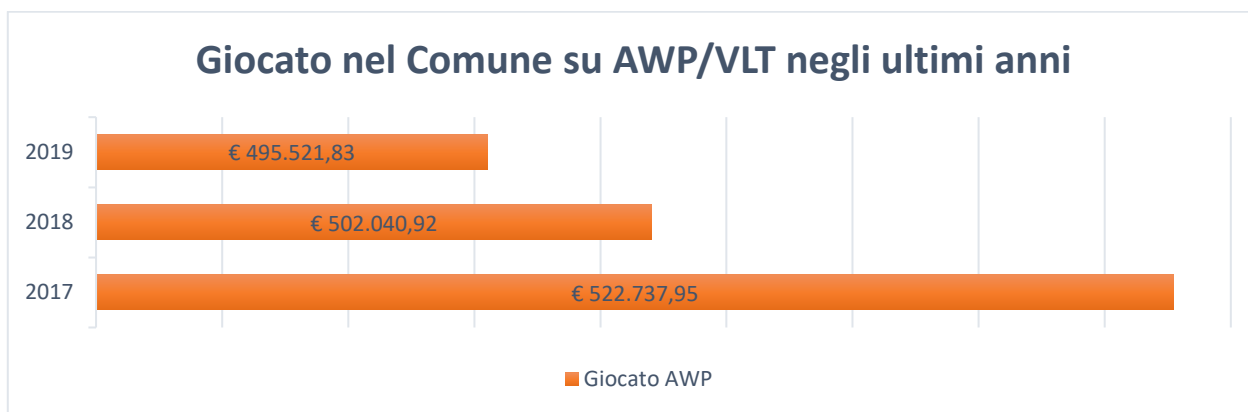
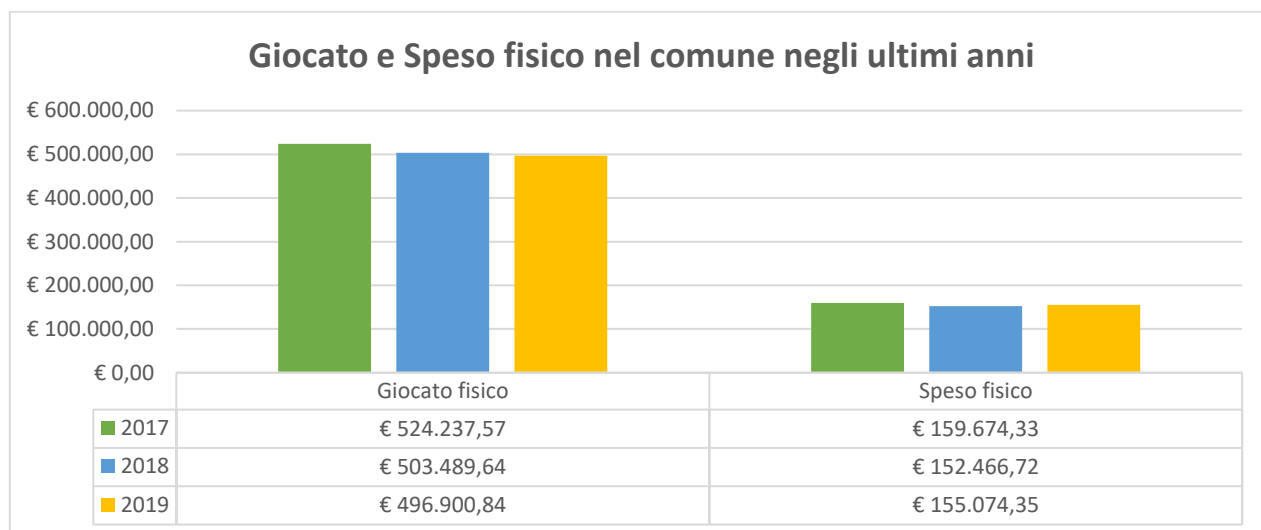
Comune	PIGRA (CO)		
Popolazione totale 2019	237	di cui anziani	72
		di cui minorenni	13
Numero di esercizi con apparecchi da intrattenimento con vincita in denaro nel 2021	0	di cui con VLT	0
Giocato fisico complessivo 2019	0,00 €		
Giocato pro capite 2019	0,00 €	Speso pro capite 2019	0,00 €

**Giocato e Speso fisico nel comune negli ultimi anni**



## PLESIO (CO)


Comune	PLESIO (CO)		
Popolazione totale 2019	826	di cui anziani	235
		di cui minorenni	105
Numero di esercizi con apparecchi da intrattenimento con vincita in denaro nel 2021	2	di cui con VLT	0
Giocato fisico complessivo 2019	496.900,84 €		
Giocato pro capite 2019	601,57 €	Speso pro capite 2019	187,74 €






## PLESIO (CO)

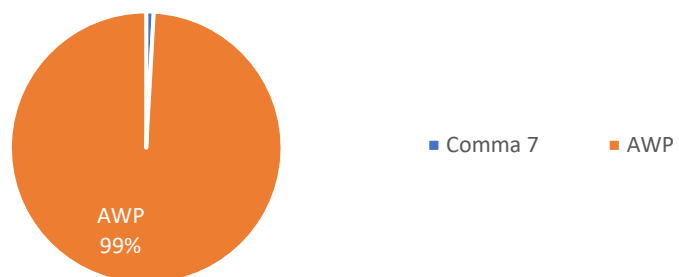
### GIOCATO FISICO 2019 PER TIPOLOGIA DI GIOCO



### SPESO FISICO 2019 PER TIPOLOGIA DI GIOCO

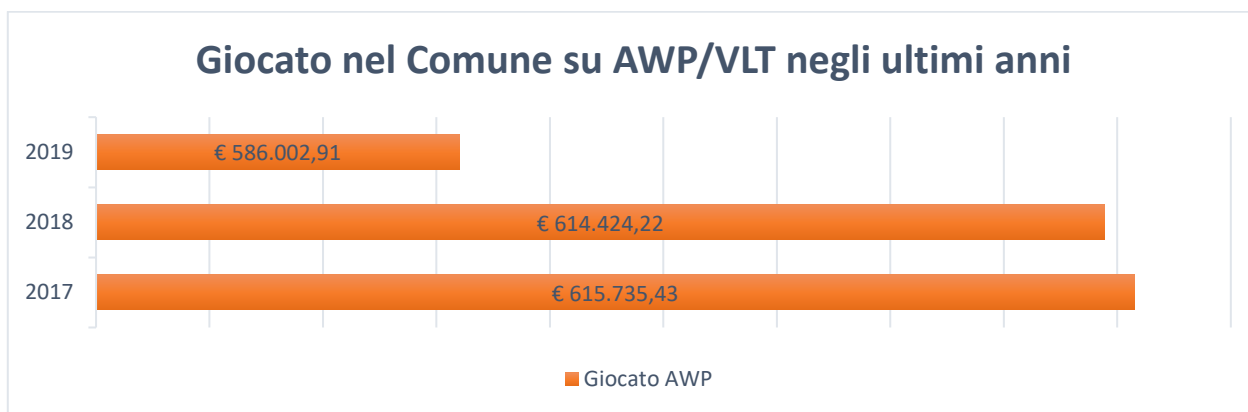
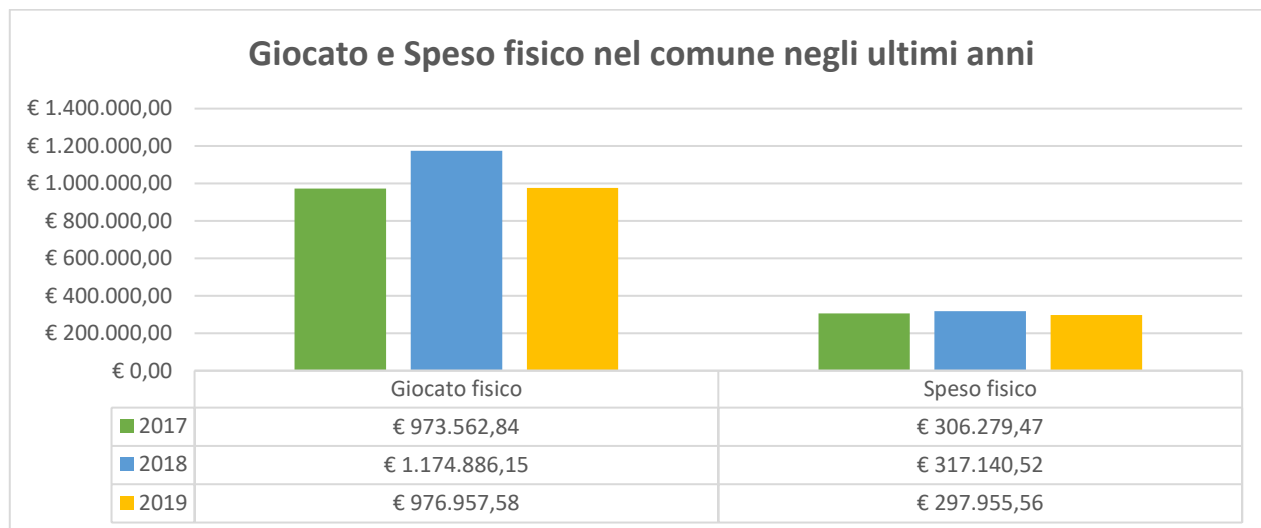


### SPESO FISICO 2019 IN % PER TIPOLOGIA DI GIOCO



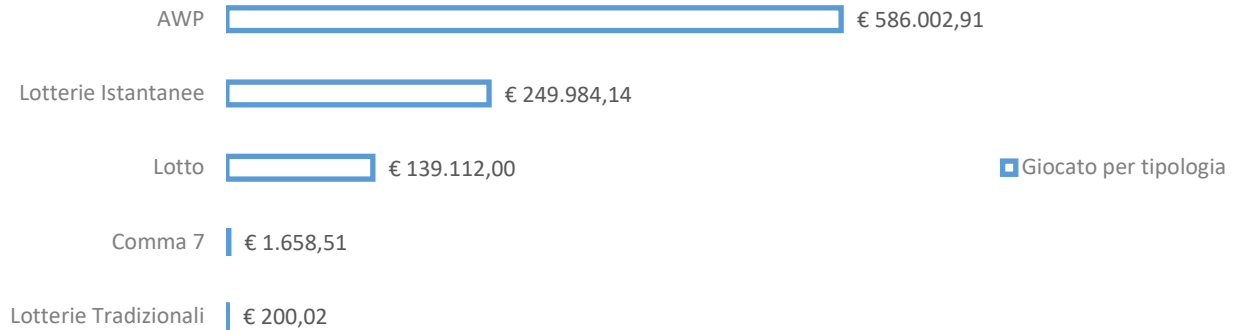
**POGNANA LARIO (CO)**

Comune	POGNANA LARIO (CO)		
Popolazione totale 2019	689	di cui anziani	182
		di cui minorenni	89
Numero di esercizi con apparecchi da intrattenimento con vincita in denaro nel 2021	2	di cui con VLT	0
Giocato fisico complessivo 2019	976.957,58 €		
Giocato pro capite 2019	1.417,94 €	Speso pro capite 2019	432,45 €




## POGNANA LARIO (CO)

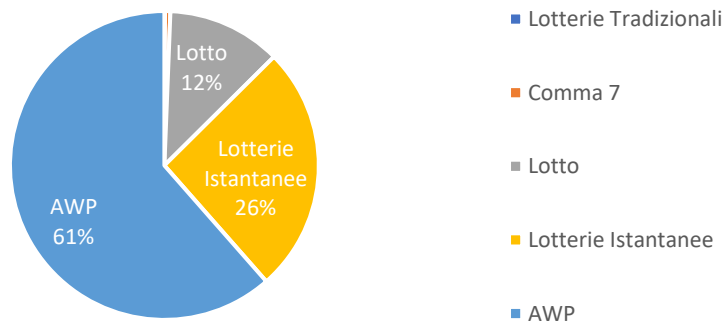
### GIOCATO FISICO 2019 PER TIPOLOGIA DI GIOCO



### SPESO FISICO 2019 PER TIPOLOGIA DI GIOCO



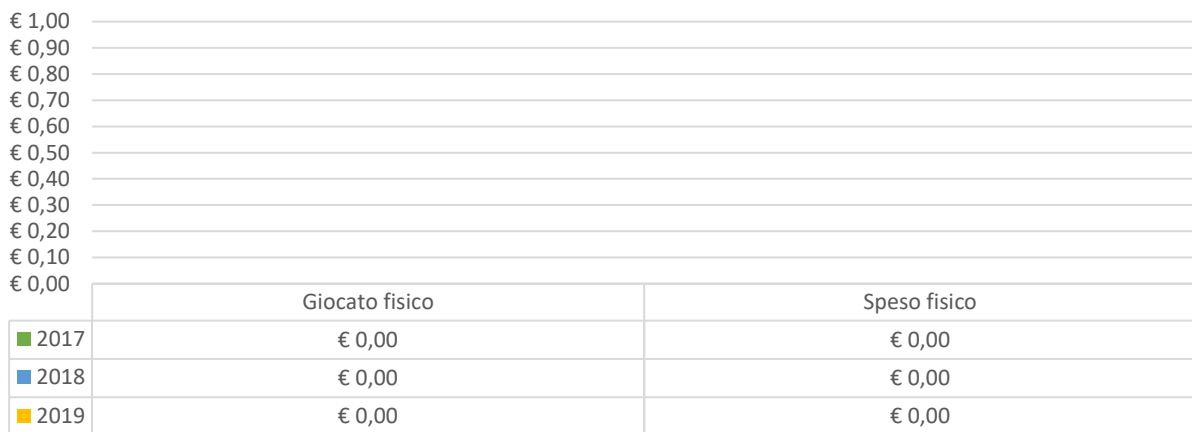
### SPESO FISICO 2019 IN % PER TIPOLOGIA DI GIOCO



**PONNA (CO)**

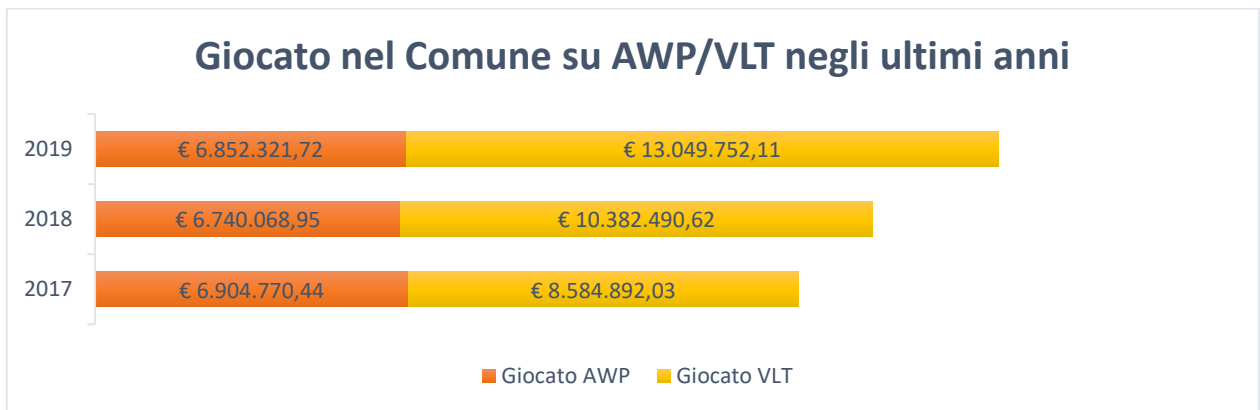
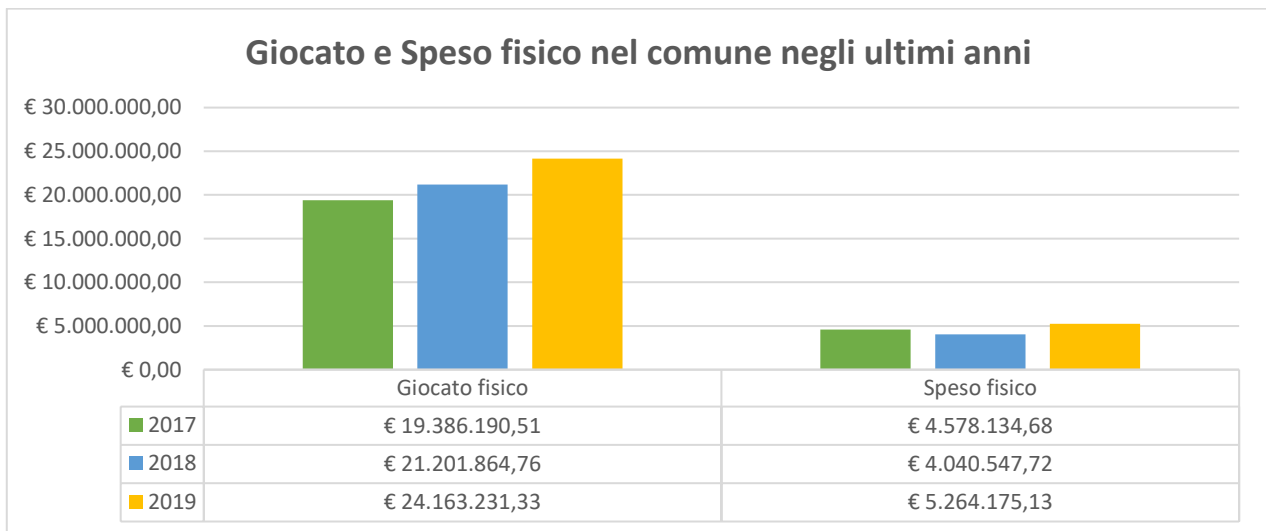
Comune	PONNA (CO)		
Popolazione totale 2019	233	di cui anziani	86
		di cui minorenni	22
Numero di esercizi con apparecchi da intrattenimento con vincita in denaro nel 2021	0	di cui con VLT	0
Giocato fisico complessivo 2019	0,00 €		
Giocato pro capite 2019	0,00 €	Speso pro capite 2019	0,00 €

**Giocato e Speso fisico nel comune negli ultimi anni**



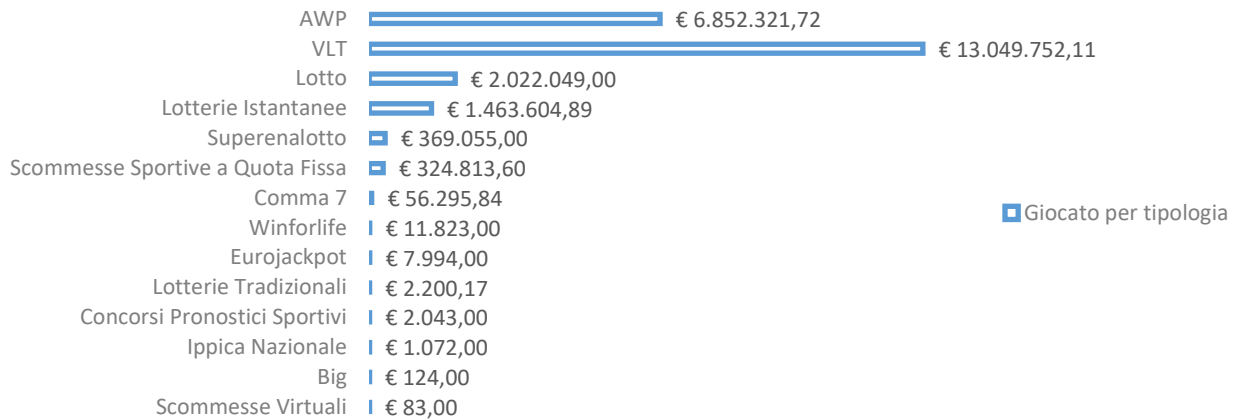
## PORLEZZA (CO)

Comune	PORLEZZA (CO)		
<b>Popolazione totale 2019</b>	<b>4.781</b>	<b>di cui anziani</b>	<b>1.004</b>
		<b>di cui minorenni</b>	<b>816</b>
<b>Numero di esercizi con apparecchi da intrattenimento con vincita in denaro nel 2021</b>	<b>12</b>	<b>di cui con VLT</b>	<b>2</b>
<b>Giocato fisico complessivo 2019</b>	<b>24.163.231,33 €</b>		
<b>Giocato pro capite 2019</b>	<b>5.054,01 €</b>	<b>Speso pro capite 2019</b>	<b>1.101,06 €</b>

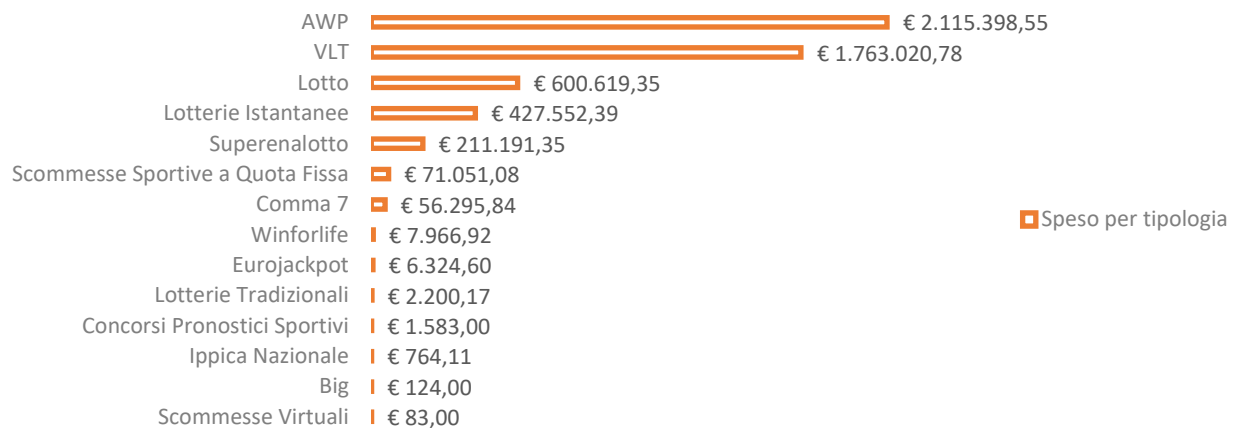


## PORLEZZA (CO)

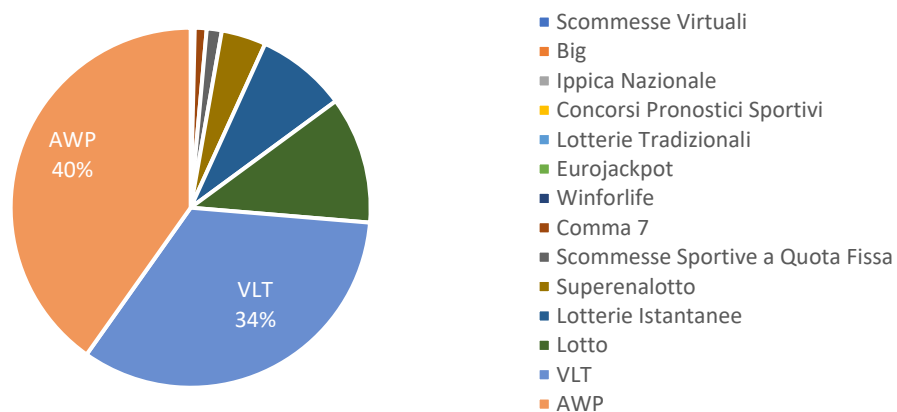
### GIOCATO FISICO 2019 PER TIPOLOGIA DI GIOCO



### SPESO FISICO 2019 PER TIPOLOGIA DI GIOCO

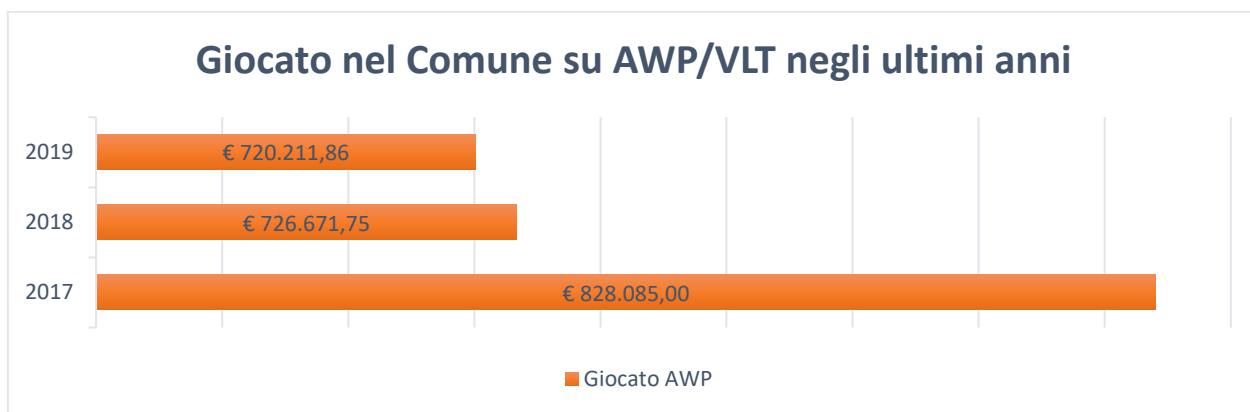
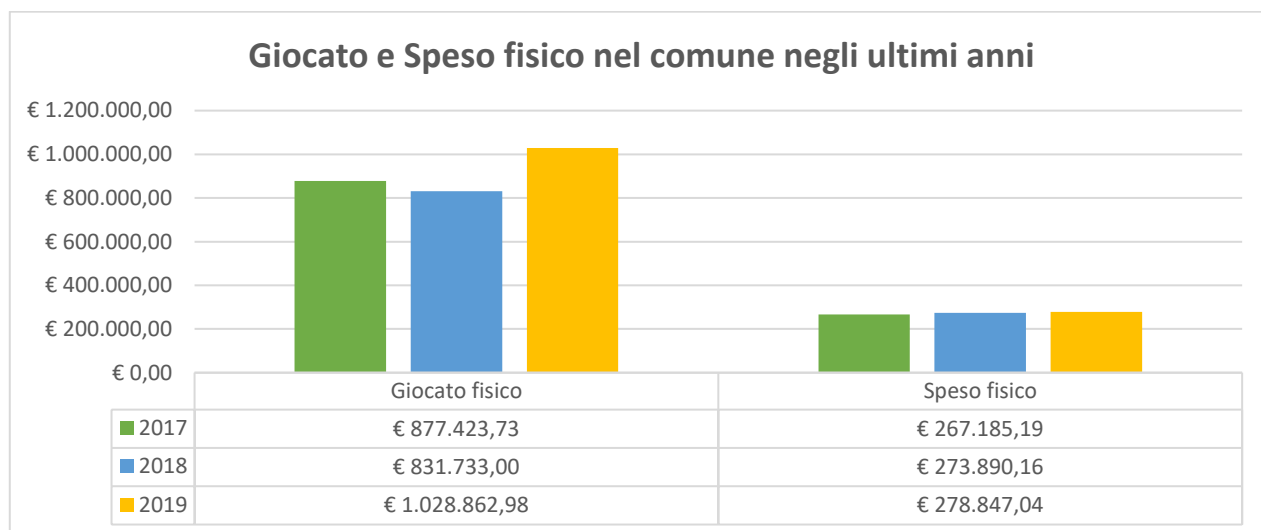


### SPESO FISICO 2019 IN % PER TIPOLOGIA DI GIOCO



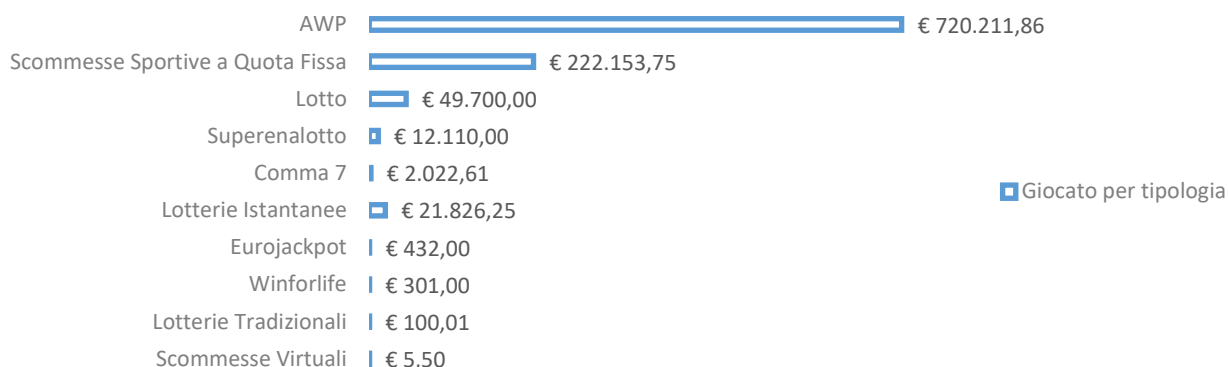
## RODERO (CO)

Comune	RODERO (CO)		
Popolazione totale 2019	1.284	di cui anziani	242
		di cui minorenni	207
Numero di esercizi con apparecchi da intrattenimento con vincita in denaro nel 2021	1	di cui con VLT	0
Giocato fisico complessivo 2019	1.028.862,98 €		
Giocato pro capite 2019	801,30 €	Speso pro capite 2019	217,17 €




## RODERO (CO)

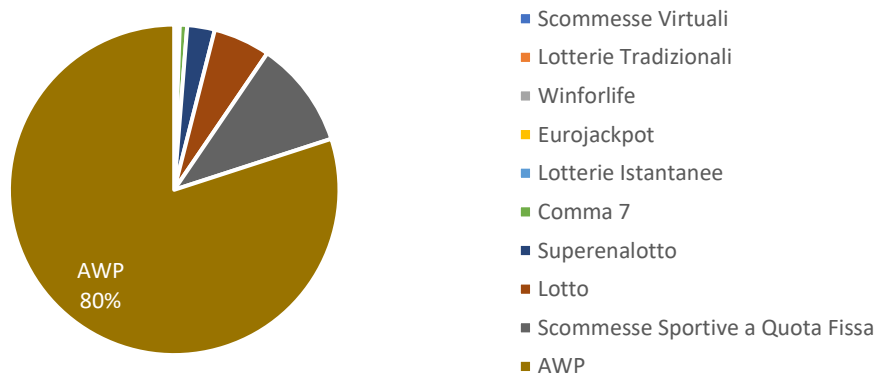
### GIOCATO FISICO 2019 PER TIPOLOGIA DI GIOCO



### SPESO FISICO 2019 PER TIPOLOGIA DI GIOCO



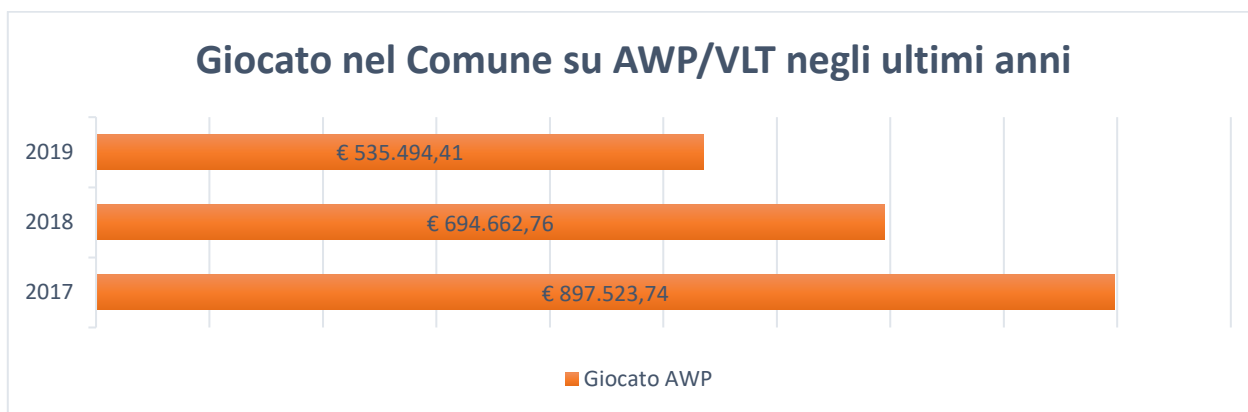
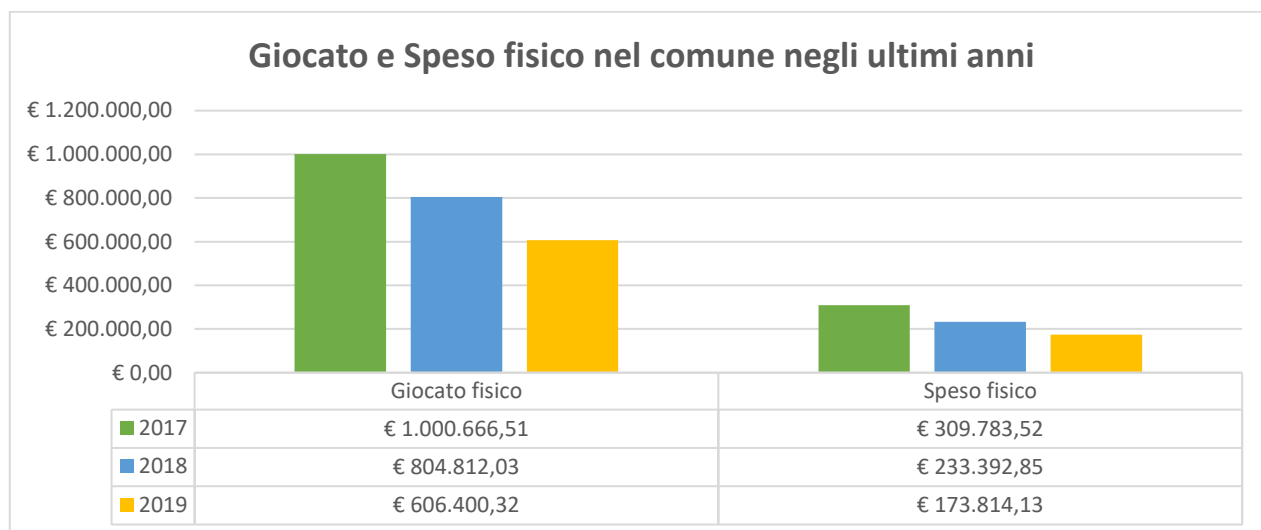
### SPESO FISICO 2019 IN % PER TIPOLOGIA DI GIOCO





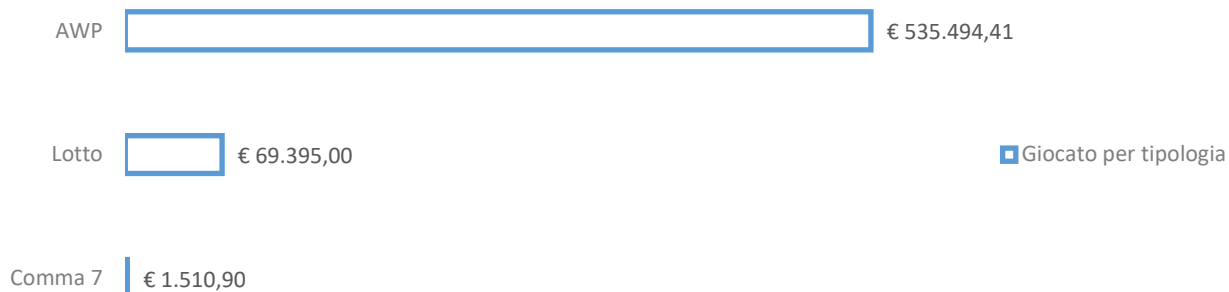
## RONAGO (CO)

Comune	RONAGO (CO)		
Popolazione totale 2019	1.680	di cui anziani	324
		di cui minorenni	292
Numero di esercizi con apparecchi da intrattenimento con vincita in denaro nel 2021	2	di cui con VLT	0
Giocato fisico complessivo 2019	606.400,32 €		
Giocato pro capite 2019	360,95 €	Speso pro capite 2019	103,46 €




## RONAGO (CO)

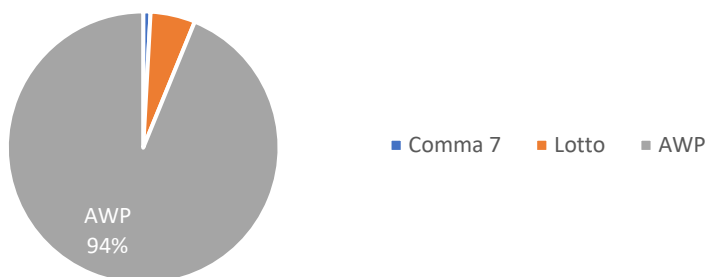
### GIOCATO FISICO 2019 PER TIPOLOGIA DI GIOCO



### SPESO FISICO 2019 PER TIPOLOGIA DI GIOCO

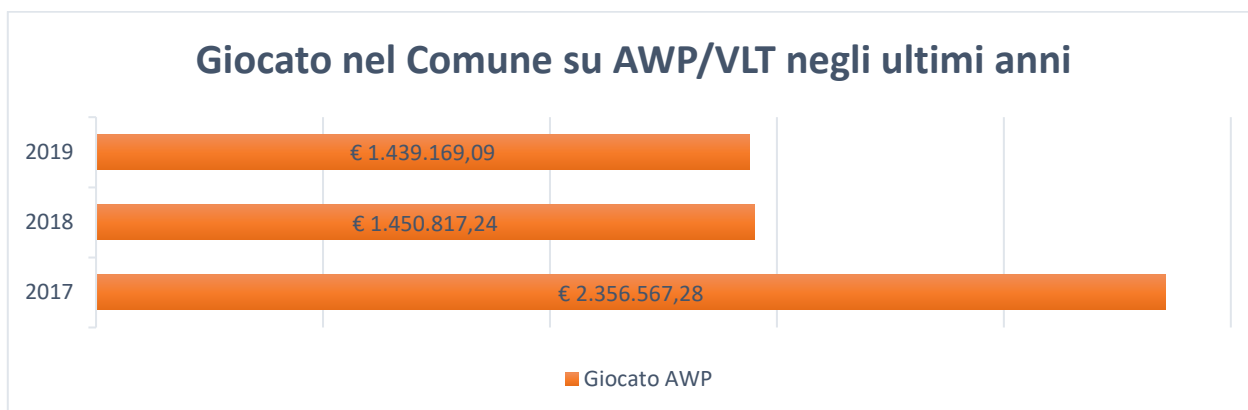


### SPESO FISICO 2019 IN % PER TIPOLOGIA DI GIOCO



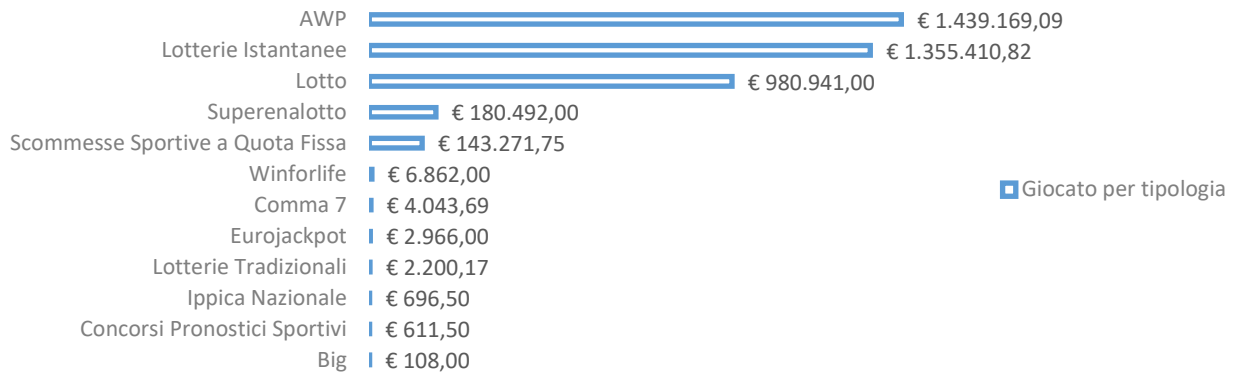
## ROVELLASCA (CO)

Comune	ROVELLASCA (CO)		
<b>Popolazione totale 2019</b>	<b>7.878</b>	<b>di cui anziani</b>	<b>1.711</b>
		<b>di cui minorenni</b>	<b>1.386</b>
<b>Numero di esercizi con apparecchi da intrattenimento con vincita in denaro nel 2021</b>	<b>5</b>	<b>di cui con VLT</b>	<b>0</b>
<b>Giocato fisico complessivo 2019</b>	<b>4.116.772,50 €</b>		
<b>Giocato pro capite 2019</b>	<b>522,57 €</b>	<b>Speso pro capite 2019</b>	<b>168,09 €</b>

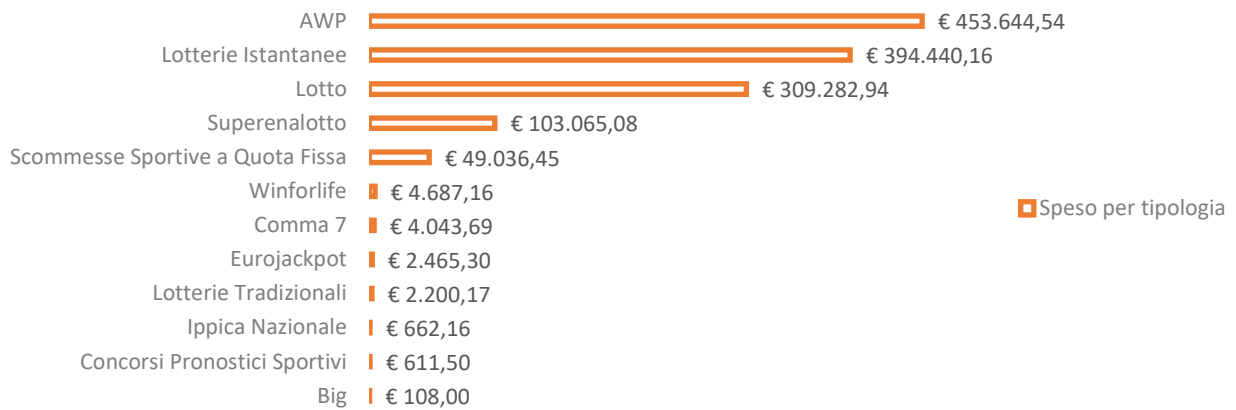


## ROVELLASCA (CO)

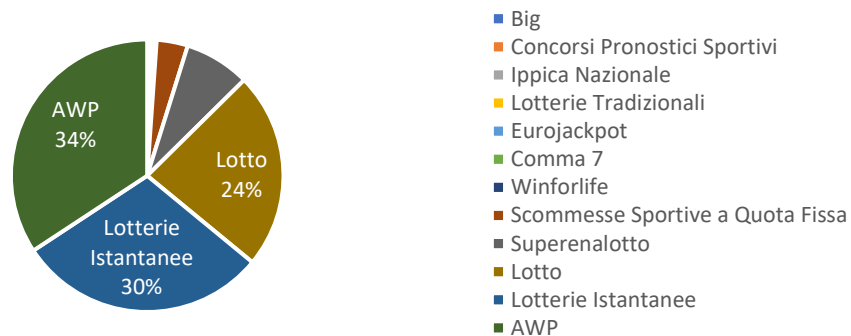
### GIOCATO FISICO 2019 PER TIPOLOGIA DI GIOCO



### SPESO FISICO 2019 PER TIPOLOGIA DI GIOCO

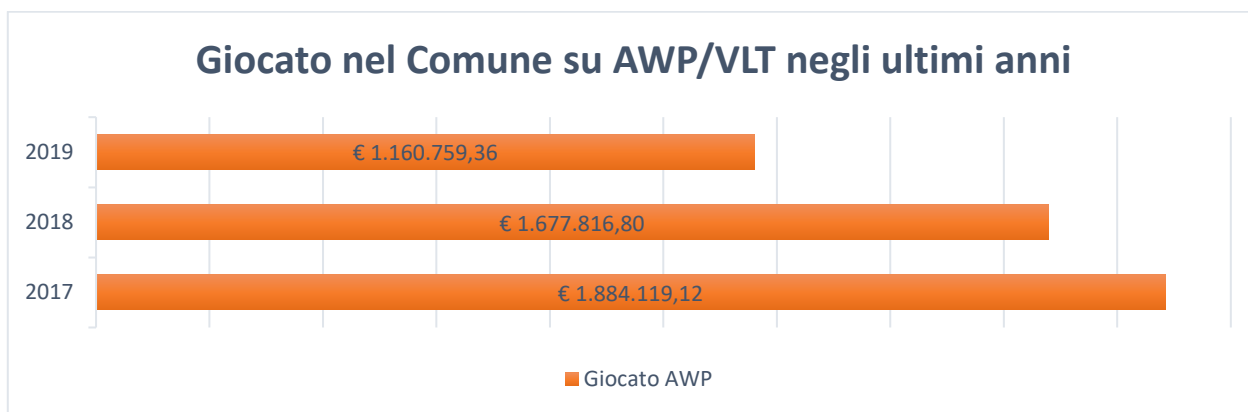
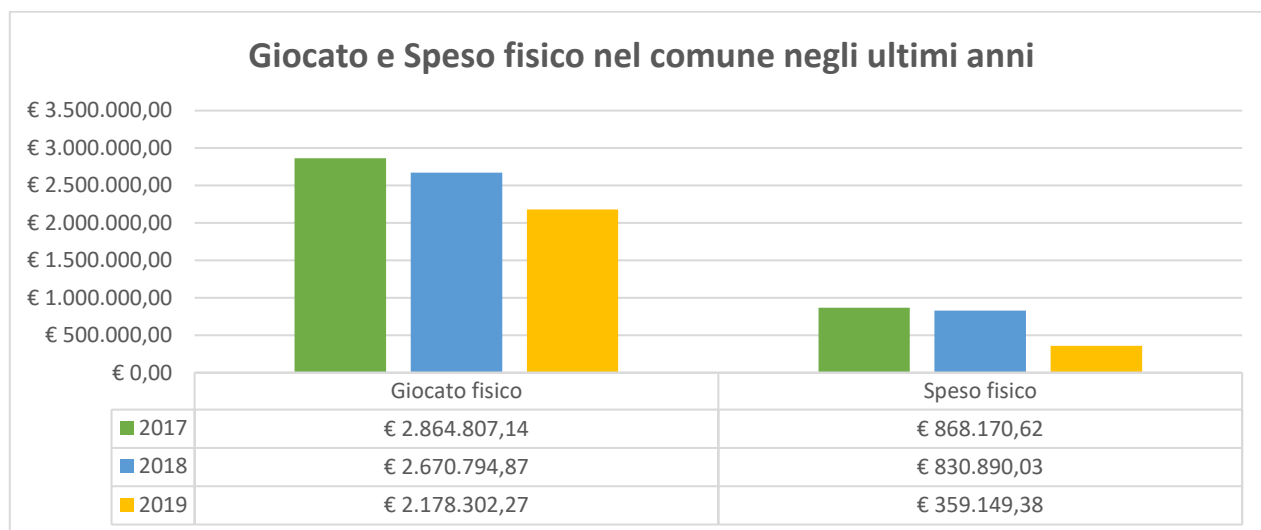


### SPESO FISICO 2019 IN % PER TIPOLOGIA DI GIOCO




## ROVELLO PORRO (CO)

Comune	ROVELLO PORRO (CO)		
Popolazione totale 2019	6.163	di cui anziani	1.267
		di cui minorenni	1.027
Numero di esercizi con apparecchi da intrattenimento con vincita in denaro nel 2021	3	di cui con VLT	0
Giocato fisico complessivo 2019	2.178.302,27 €		
Giocato pro capite 2019	353,45 €	Speso pro capite 2019	58,28 €



## ROVELLO PORRO (CO)

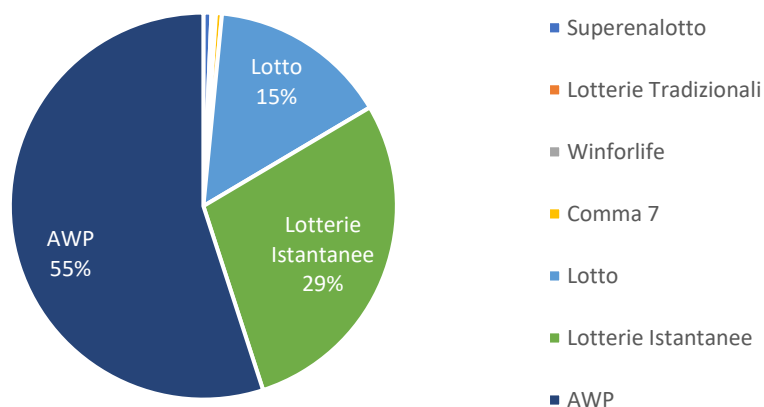
### GIOCATO FISICO 2019 PER TIPOLOGIA DI GIOCO



### SPESO FISICO 2019 PER TIPOLOGIA DI GIOCO

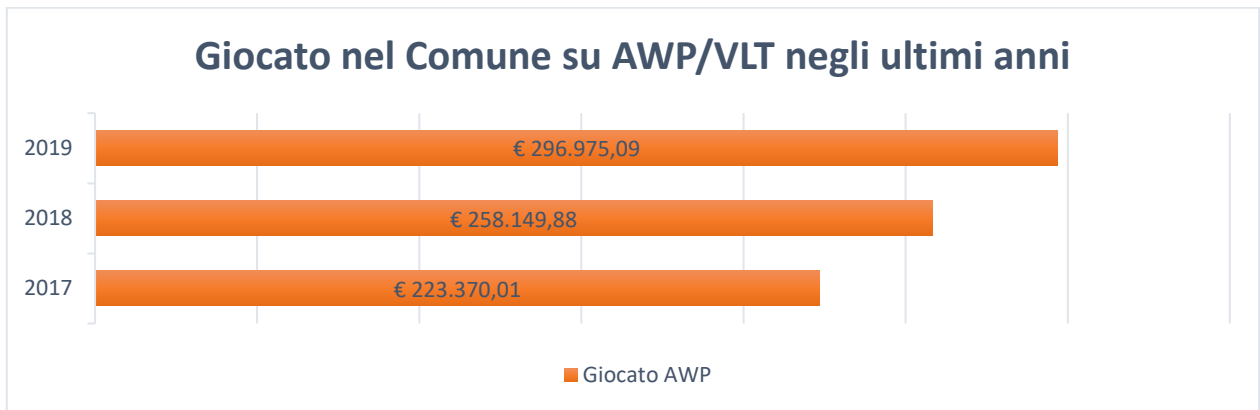
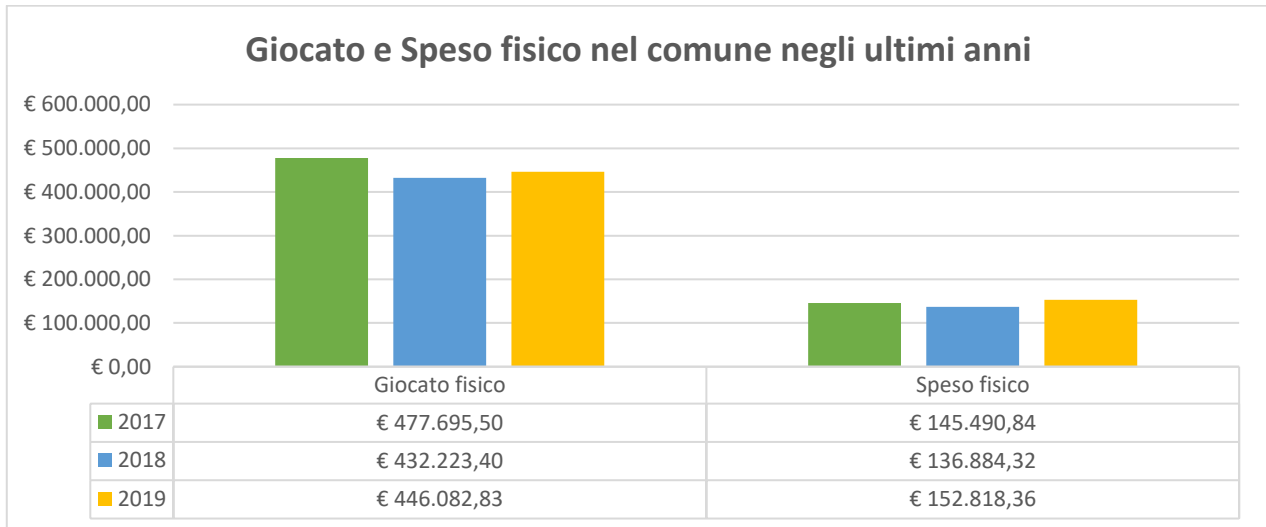


### SPESO FISICO 2019 IN % PER TIPOLOGIA DI GIOCO



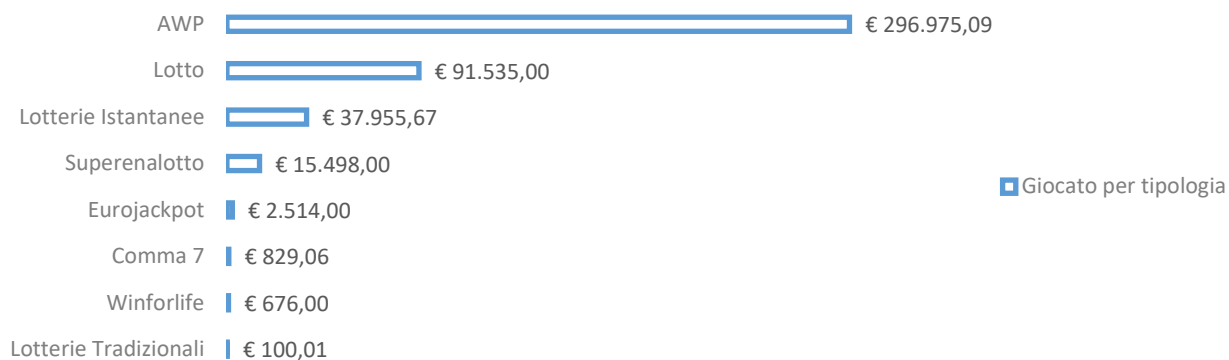
### SALA COMACINA (CO)

Comune	SALA COMACINA (CO)		
Popolazione totale 2019	507	di cui anziani	187
		di cui minorenni	66
Numero di esercizi con apparecchi da intrattenimento con vincita in denaro nel 2021	1	di cui con VLT	0
Giocato fisico complessivo 2019	446.082,83 €		
Giocato pro capite 2019	879,85 €	Speso pro capite 2019	301,42 €




## SALA COMACINA (CO)

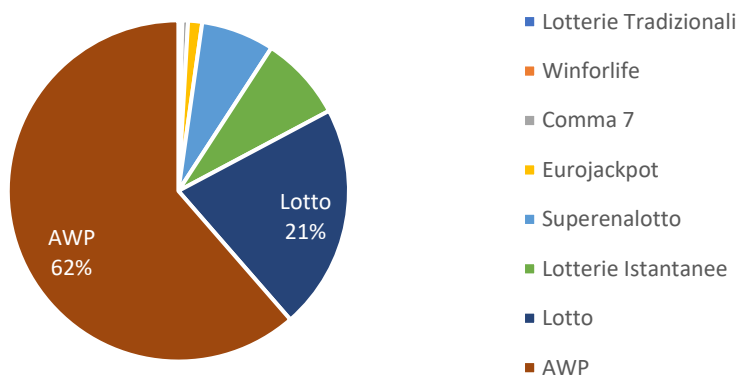
### GIOCATO FISICO 2019 PER TIPOLOGIA DI GIOCO



### SPESO FISICO 2019 PER TIPOLOGIA DI GIOCO



### SPESO FISICO 2019 IN % PER TIPOLOGIA DI GIOCO





**SAN BARTOLOMEO VAL CAVARGNA (CO)**

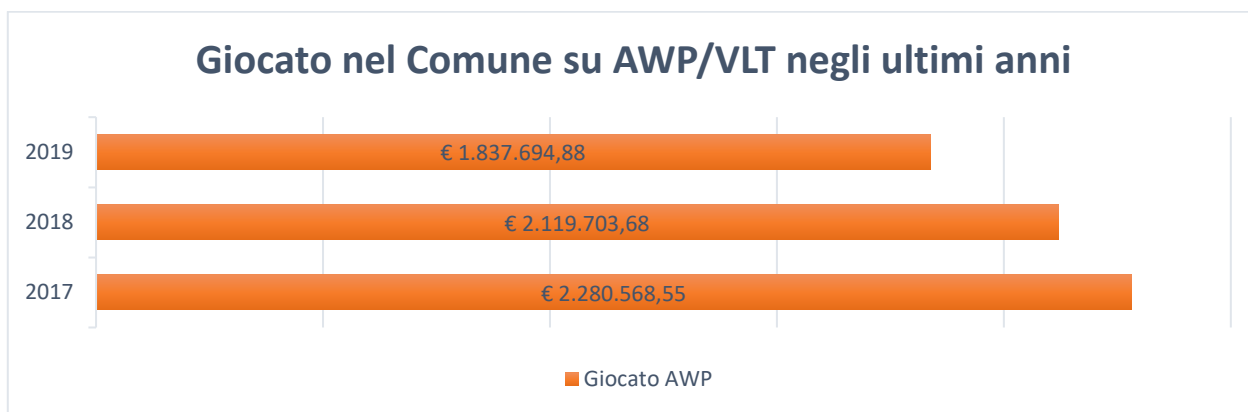
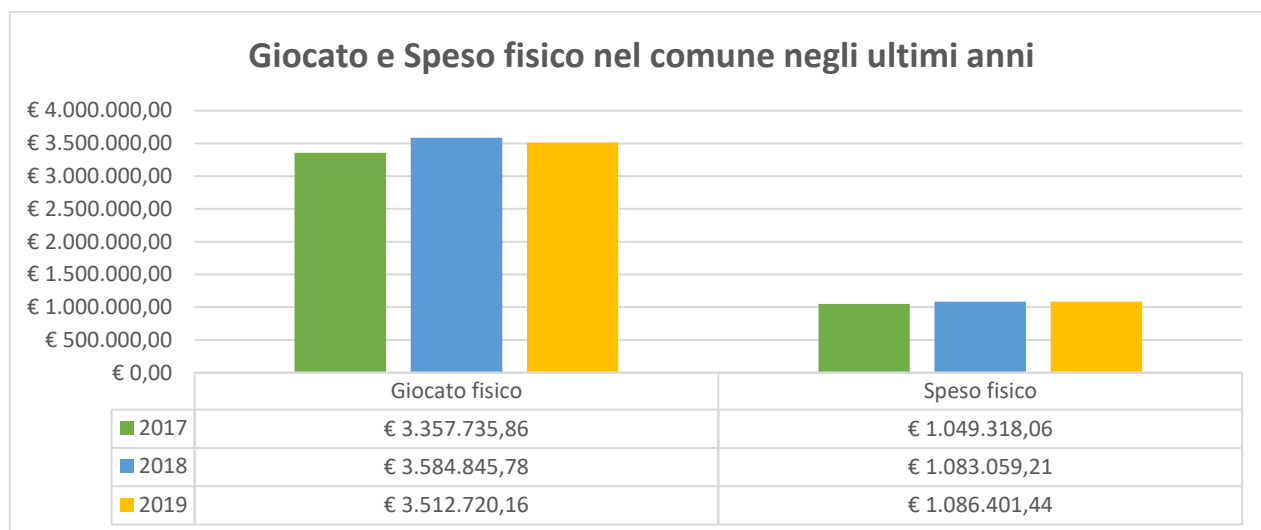
Comune	SAN BARTOLOMEO VAL CAVARGNA (CO)		
Popolazione totale 2019	963	di cui anziani	227
		di cui minorenni	143
Numero di esercizi con apparecchi da intrattenimento con vincita in denaro nel 2021	0	di cui con VLT	0
Giocato fisico complessivo 2019	0,00 €		
Giocato pro capite 2019	0,00 €	Speso pro capite 2019	0,00 €

**Giocato e Speso fisico nel comune negli ultimi anni**



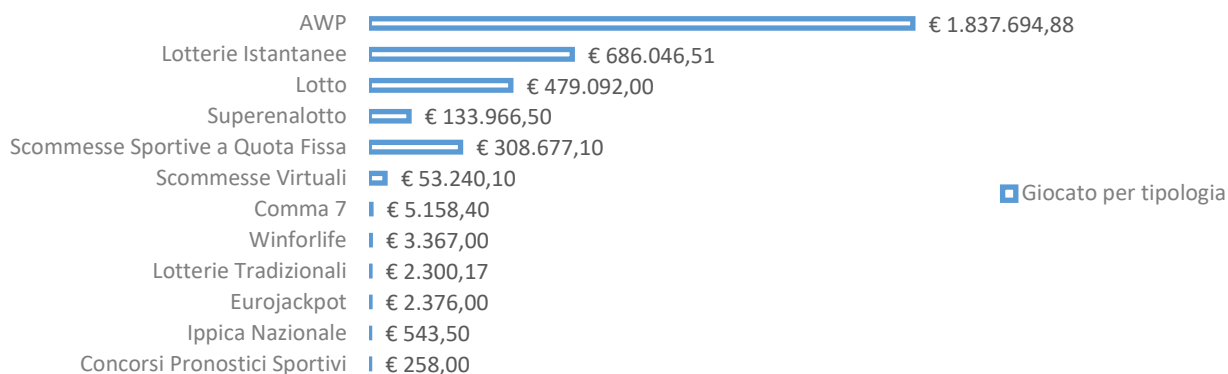
### SAN FERMO DELLA BATTAGLIA (CO)

Comune	SAN FERMO DELLA BATTAGLIA (CO)		
Popolazione totale 2019	7.808	di cui anziani	1.873
		di cui minorenni	1.262
Numero di esercizi con apparecchi da intrattenimento con vincita in denaro nel 2021	5	di cui con VLT	0
Giocato fisico complessivo 2019	3.512.720,16 €		
Giocato pro capite 2019	449,89 €	Speso pro capite 2019	139,14 €

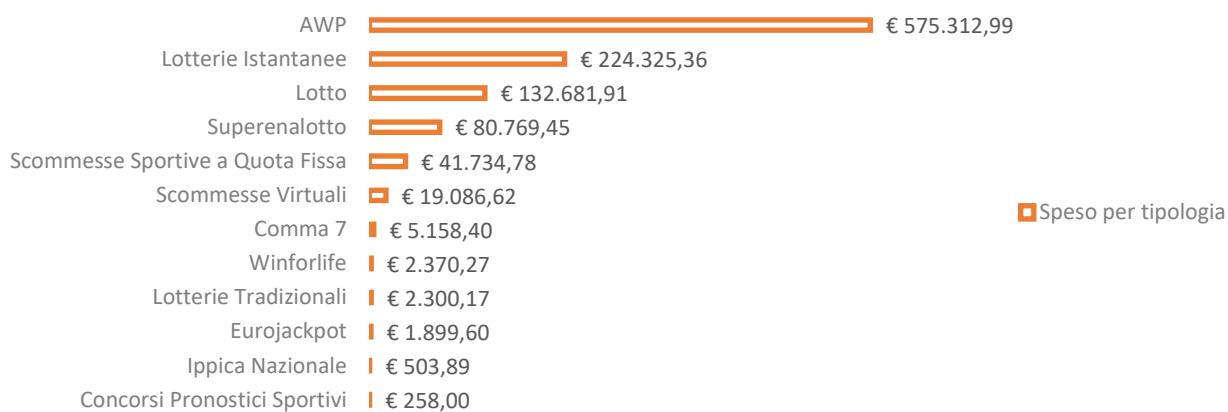


## SAN FERMO DELLA BATTAGLIA (CO)

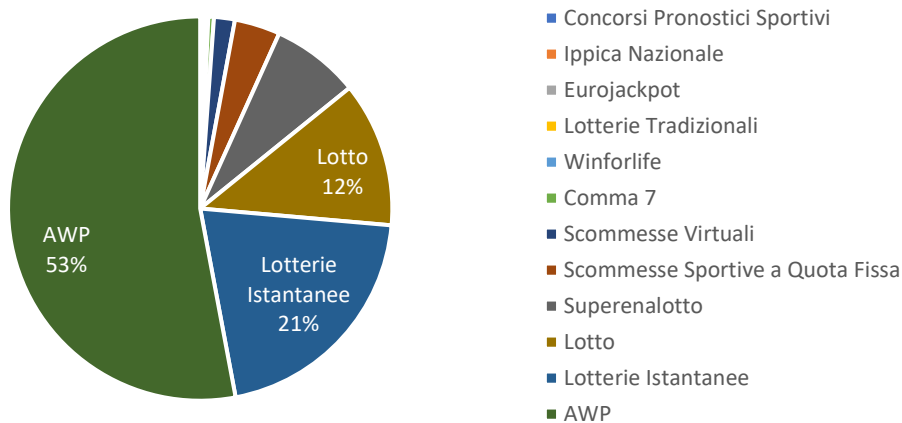
### GIOCATO FISICO 2019 PER TIPOLOGIA DI GIOCO



### SPESO FISICO 2019 PER TIPOLOGIA DI GIOCO



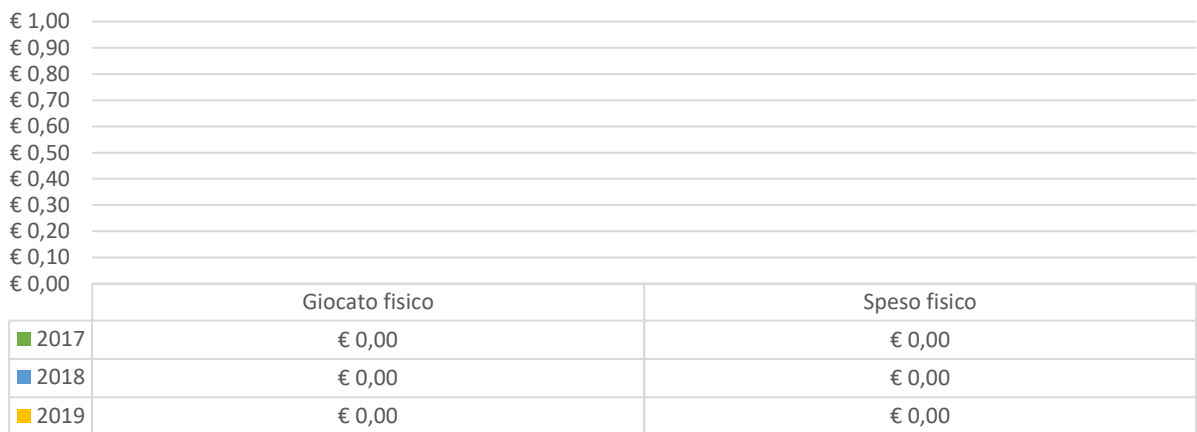
### SPESO FISICO 2019 IN % PER TIPOLOGIA DI GIOCO



**SAN NAZZARO VAL CAVARGNA (CO)**

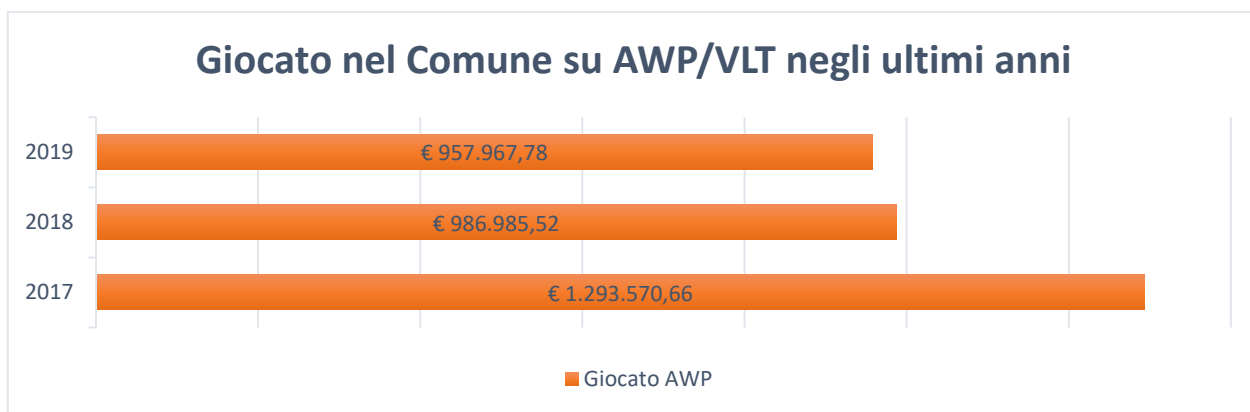
Comune	SAN NAZZARO VAL CAVARGNA (CO)		
Popolazione totale 2019	284	di cui anziani	85
		di cui minorenni	35
Numero di esercizi con apparecchi da intrattenimento con vincita in denaro nel 2021	0	di cui con VLT	0
Giocato fisico complessivo 2019	0,00 €		
Giocato pro capite 2019	0,00 €	Speso pro capite 2019	0,00 €

**Giocato e Speso fisico nel comune negli ultimi anni**




## SAN SIRO (CO)

Comune	SAN SIRO (CO)		
Popolazione totale 2019	1.739	di cui anziani	488
		di cui minorenni	203
Numero di esercizi con apparecchi da intrattenimento con vincita in denaro nel 2021	3	di cui con VLT	0
Giocato fisico complessivo 2019	1.290.357,44 €		
Giocato pro capite 2019	742,01 €	Speso pro capite 2019	233,91 €

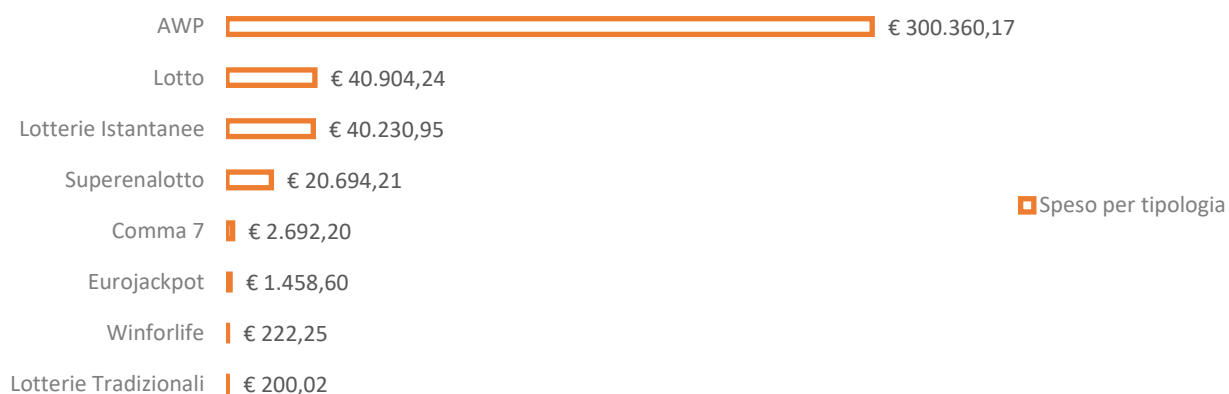


## SAN SIRO (CO)

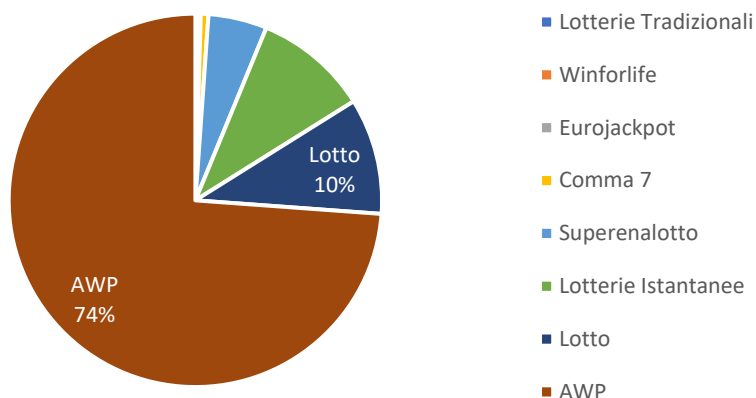
### GIOCATO FISICO 2019 PER TIPOLOGIA DI GIOCO



### SPESO FISICO 2019 PER TIPOLOGIA DI GIOCO

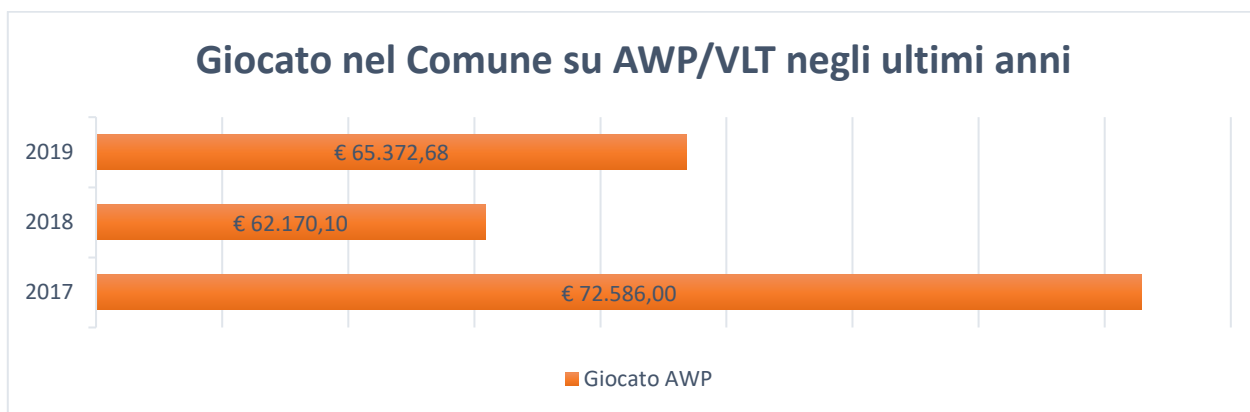
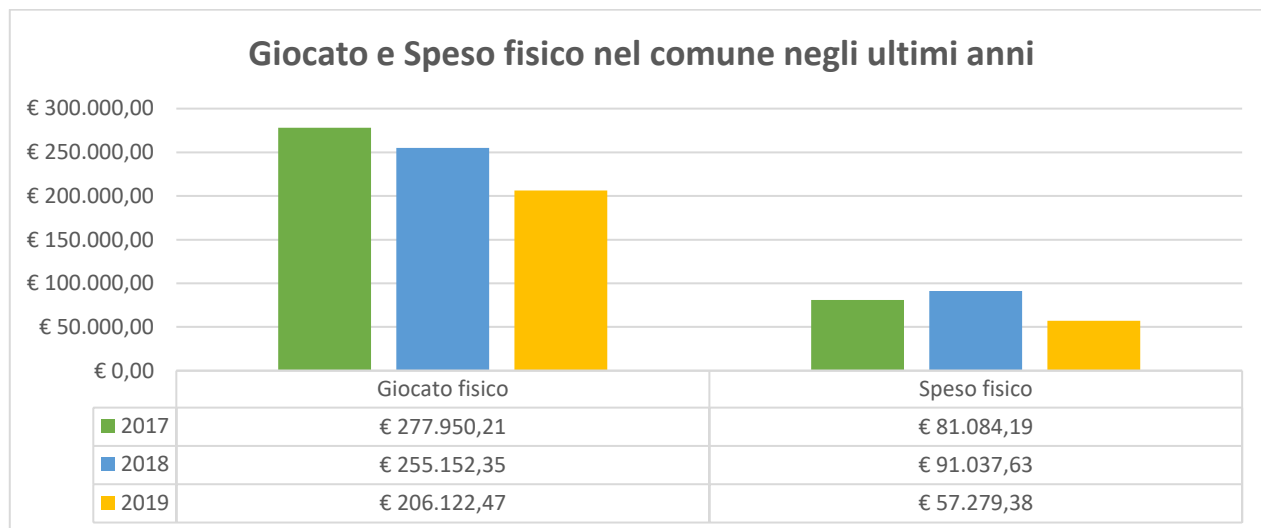


### SPESO FISICO 2019 IN % PER TIPOLOGIA DI GIOCO




## SCHIGNANO (CO)

Comune	SCHIGNANO (CO)		
Popolazione totale 2019	867	di cui anziani	243
		di cui minorenni	121
Numero di esercizi con apparecchi da intrattenimento con vincita in denaro nel 2021	1	di cui con VLT	0
Giocato fisico complessivo 2019	206.122,47 €		
Giocato pro capite 2019	237,74 €	Speso pro capite 2019	66,07€




## SCHIGNANO (CO)

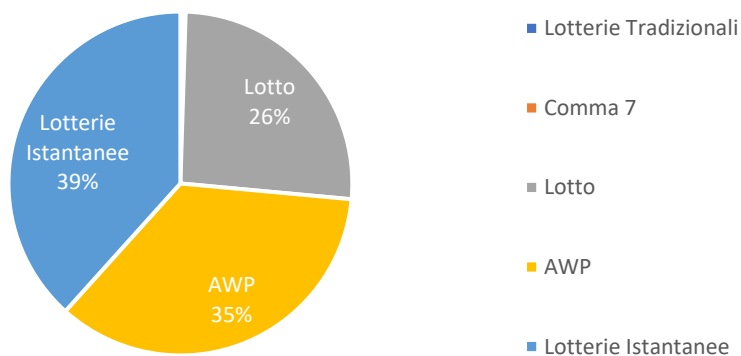
### GIOCATO FISICO 2019 PER TIPOLOGIA DI GIOCO



### SPESO FISICO 2019 PER TIPOLOGIA DI GIOCO



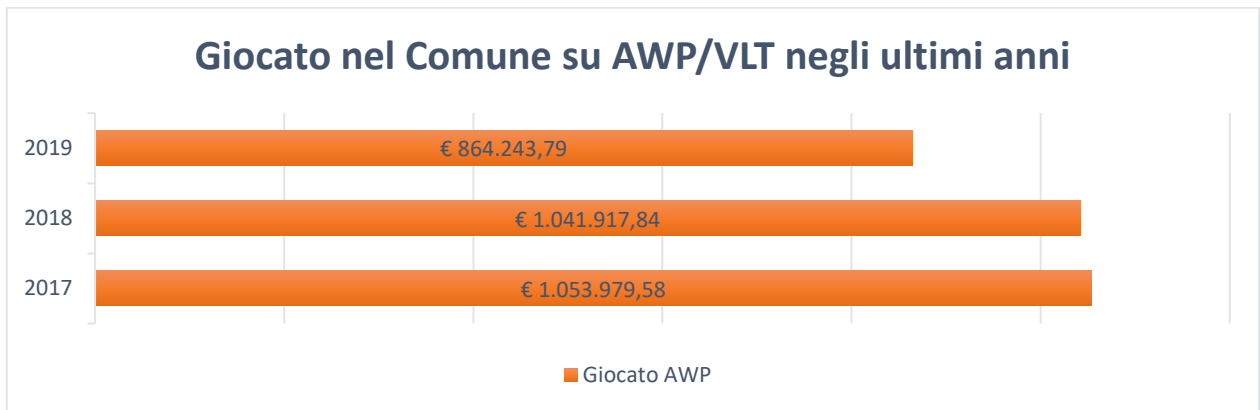
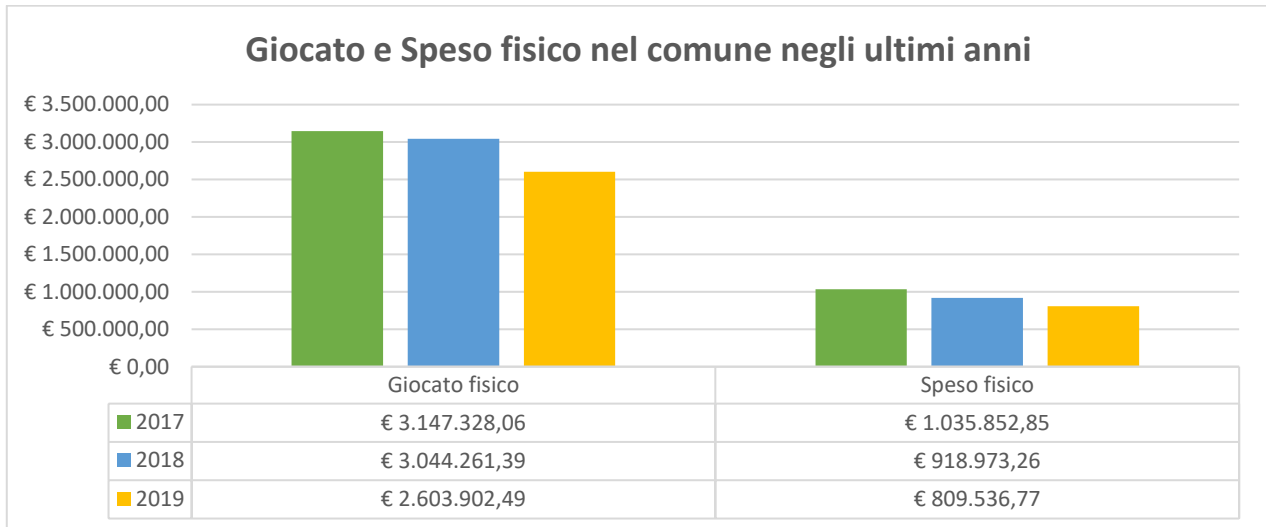
### SPESO FISICO 2019 IN % PER TIPOLOGIA DI GIOCO






## SOLBIATE CON CAGNO (CO)

Comune	SOLBIATE CON CAGNO (CO)		
Popolazione totale 2019	4.705	di cui anziani	1.007
		di cui minorenni	794
Numero di esercizi con apparecchi da intrattenimento con vincita in denaro nel 2021	2	di cui con VLT	0
Giocato fisico complessivo 2019	2.603.902,49 €		
Giocato pro capite 2019	553,43 €	Speso pro capite 2019	172,06 €

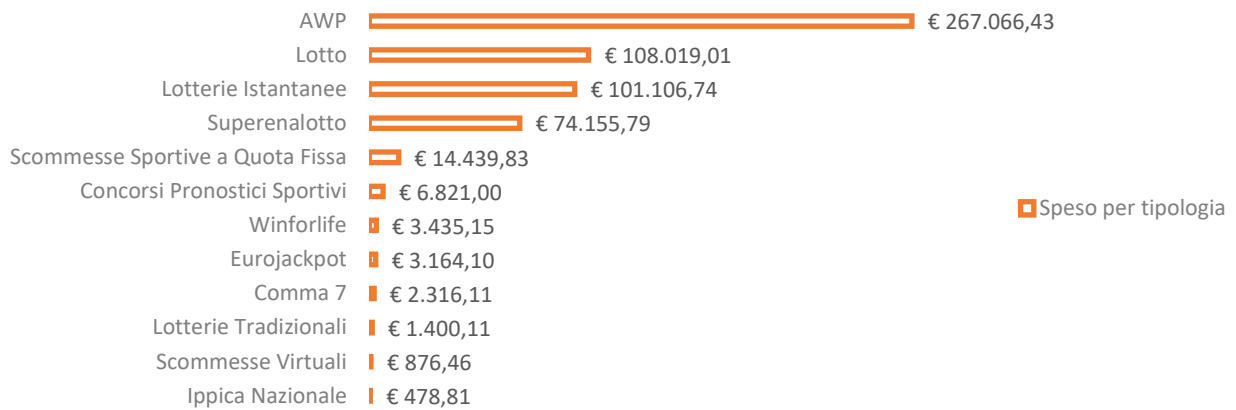


## SOLBIATE CON CAGNO (CO)

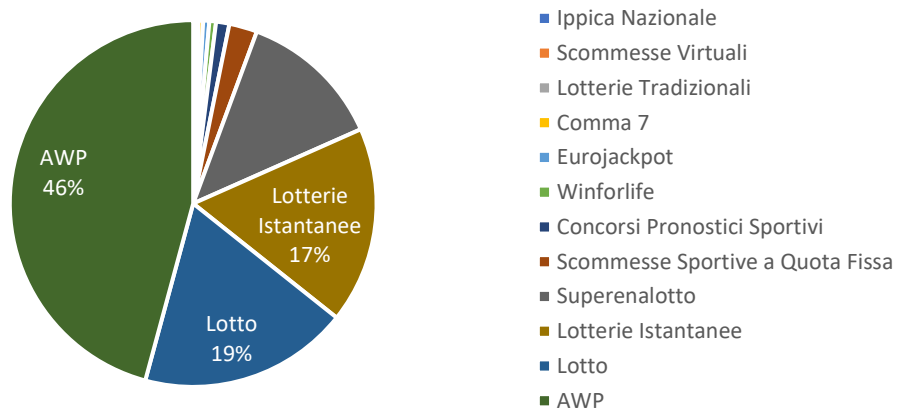
### GIOCATO FISICO 2019 PER TIPOLOGIA DI GIOCO



### SPESO FISICO 2019 PER TIPOLOGIA DI GIOCO

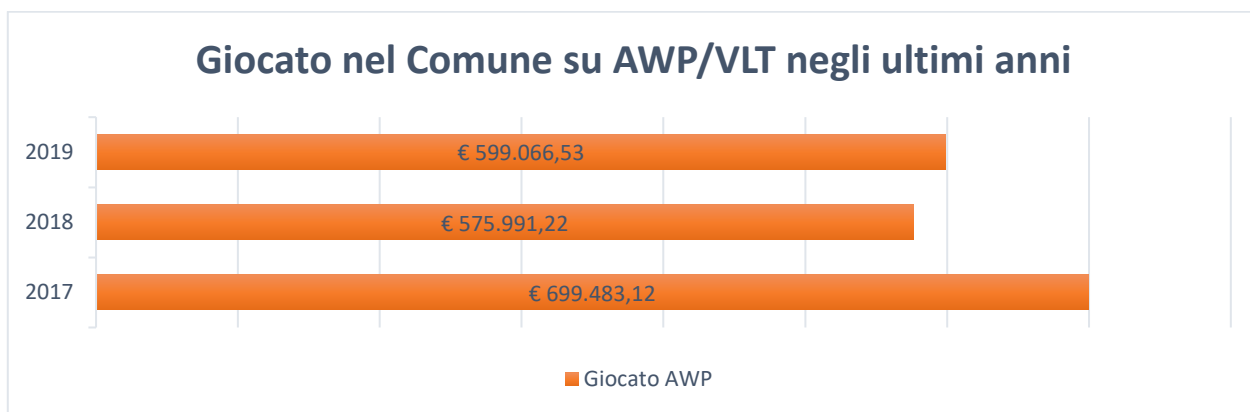
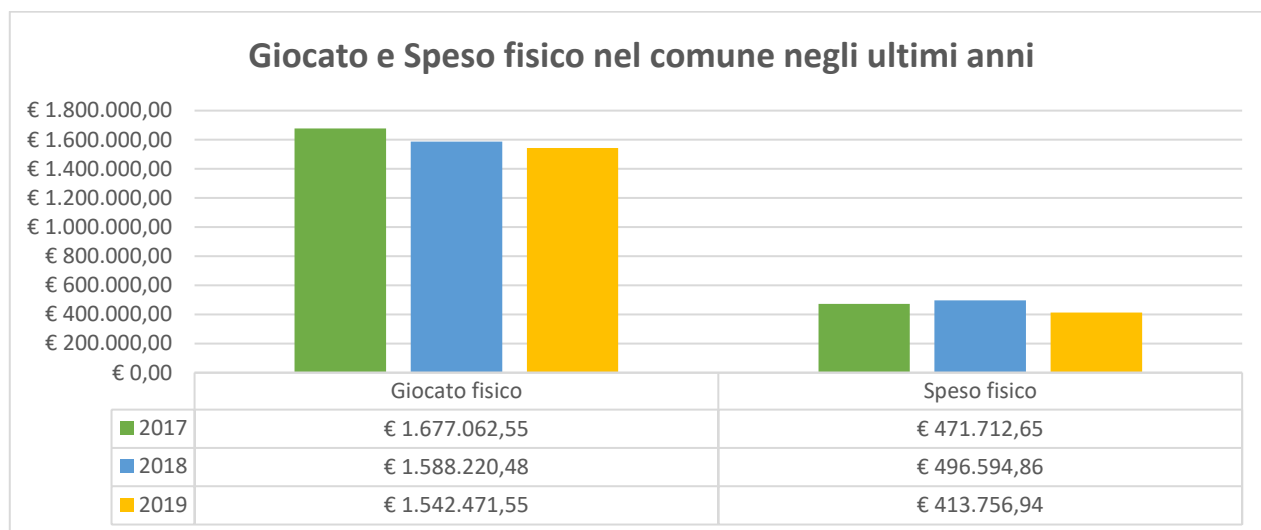


### SPESO FISICO 2019 IN % PER TIPOLOGIA DI GIOCO



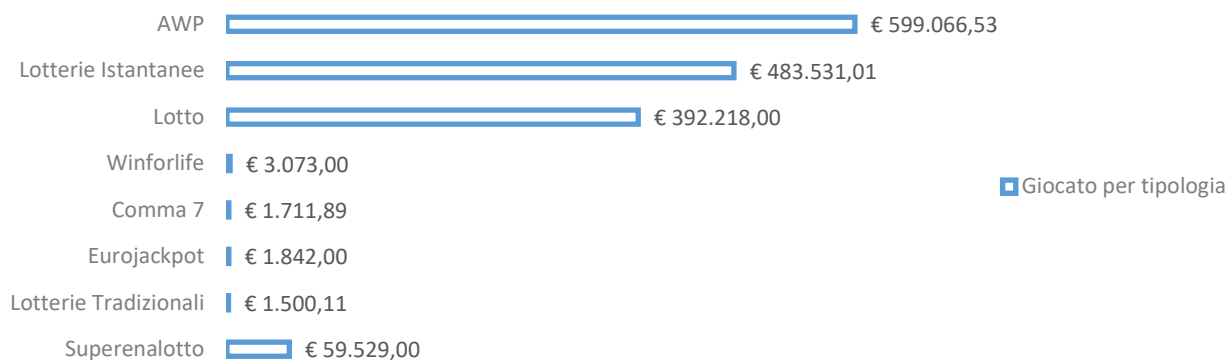
## TAVERNERIO (CO)

Comune	TAVERNERIO (CO)		
Popolazione totale 2019	5.696	di cui anziani	1.374
		di cui minorenni	941
Numero di esercizi con apparecchi da intrattenimento con vincita in denaro nel 2021	2	di cui con VLT	0
Giocato fisico complessivo 2019	1.542.471,55 €		
Giocato pro capite 2019	270,80 €	Speso pro capite 2019	72,64 €

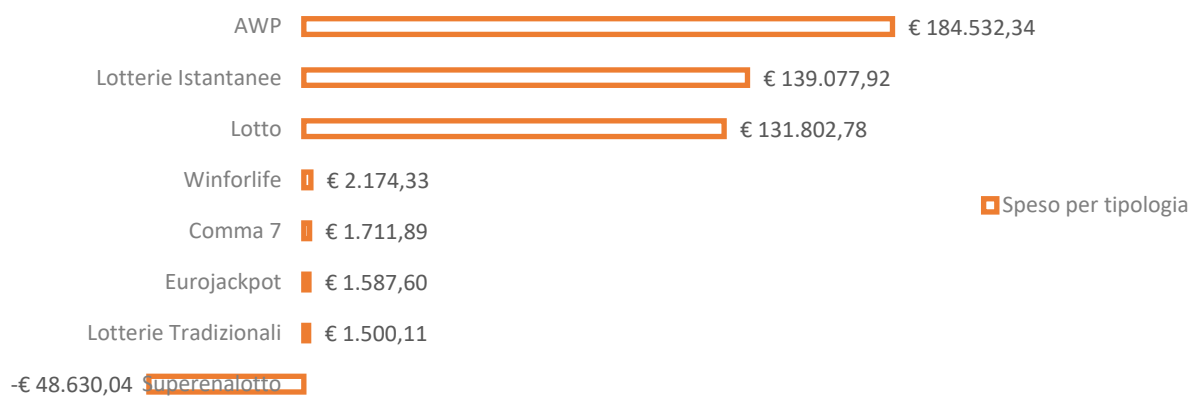


## TAVERNERIO (CO)

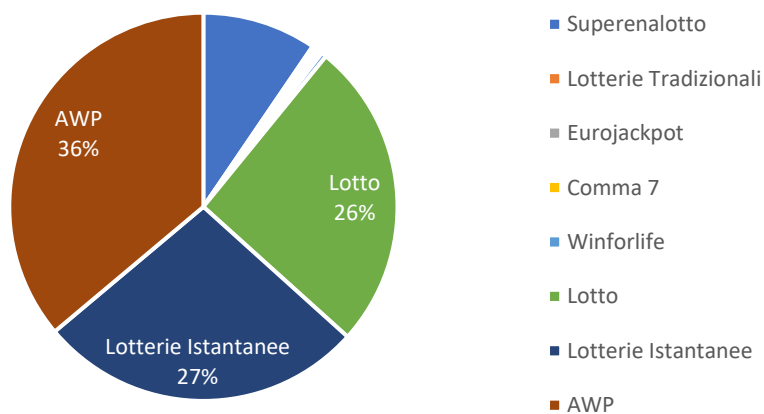
### GIOCATO FISICO 2019 PER TIPOLOGIA DI GIOCO



### SPESO FISICO 2019 PER TIPOLOGIA DI GIOCO

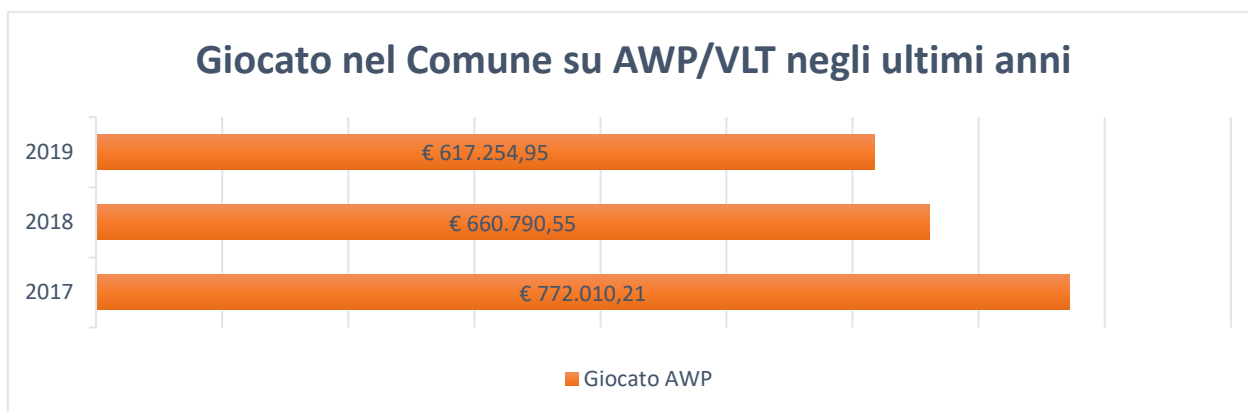
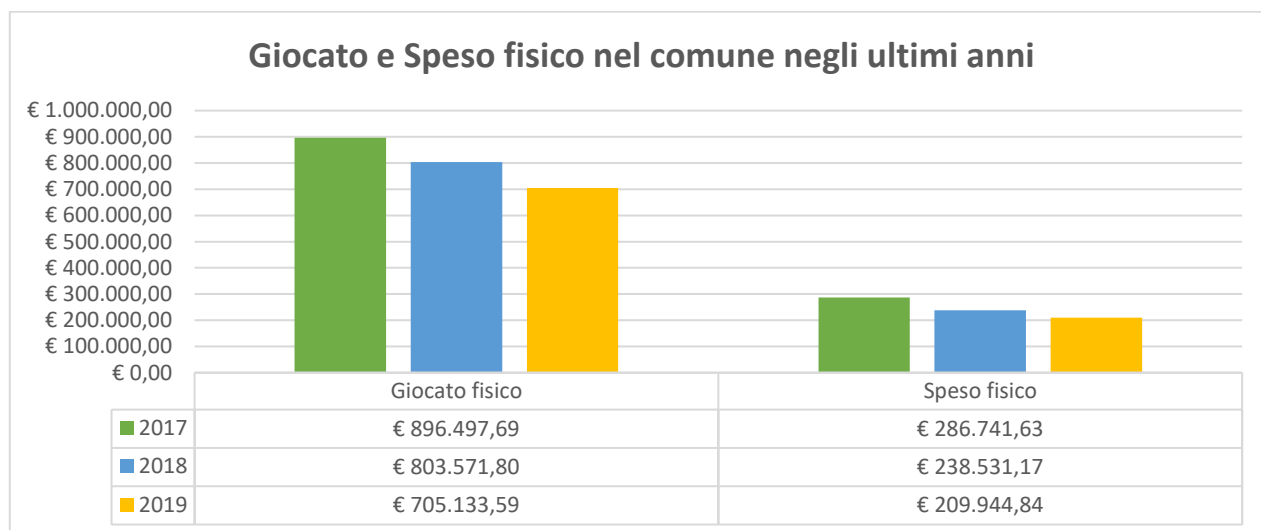


### SPESO FISICO 2019 IN % PER TIPOLOGIA DI GIOCO



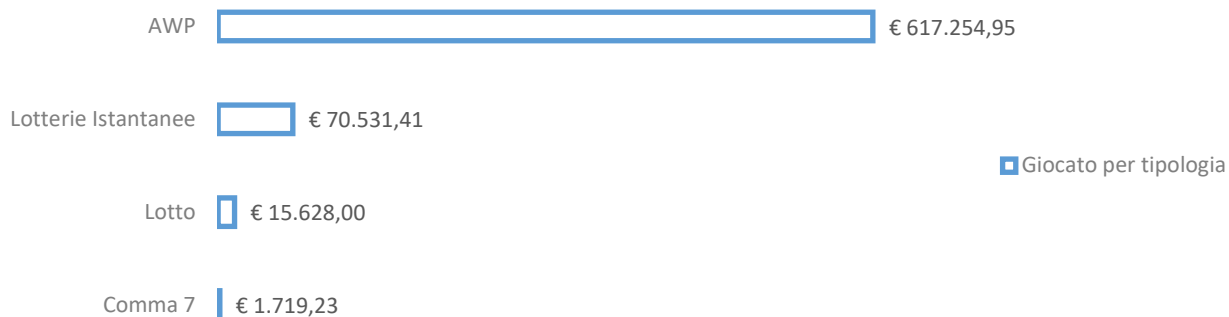
## TORNO (CO)

Comune	TORNO (CO)		
Popolazione totale 2019	1.134	di cui anziani	302
		di cui minorenni	160
Numero di esercizi con apparecchi da intrattenimento con vincita in denaro nel 2021	1	di cui con VLT	0
Giocato fisico complessivo 2019	705.133,59 €		
Giocato pro capite 2019	621,81 €	Speso pro capite 2019	185,14 €




## TORNO (CO)

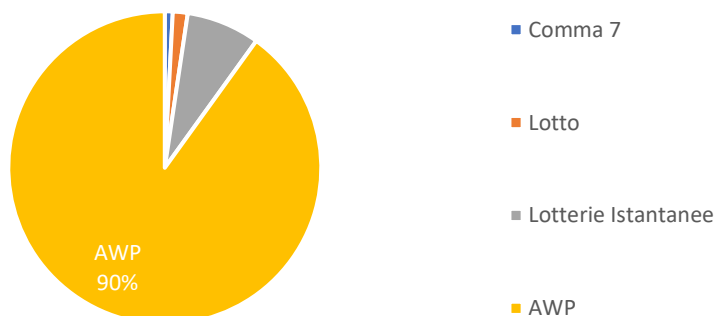
### GIOCATO FISICO 2019 PER TIPOLOGIA DI GIOCO



### SPESO FISICO 2019 PER TIPOLOGIA DI GIOCO



### SPESO FISICO 2019 IN % PER TIPOLOGIA DI GIOCO



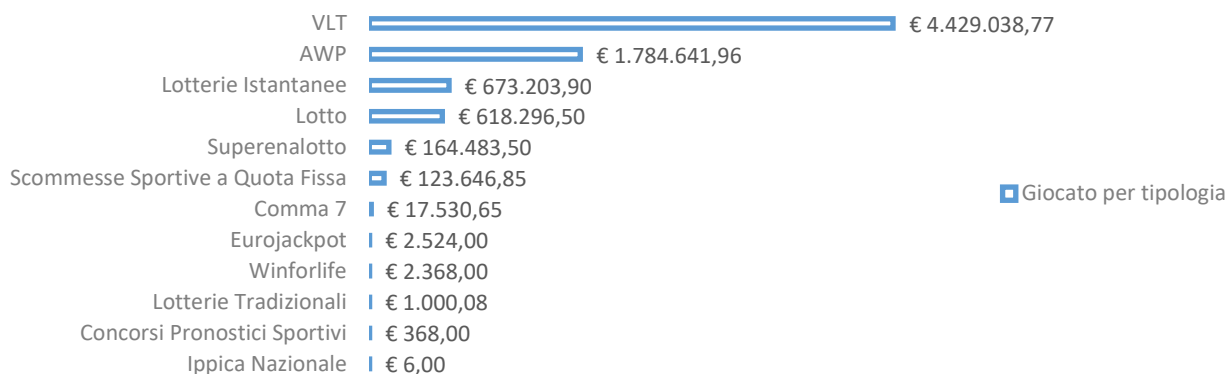
## TREMEZZINA (CO)

Comune	TREMEZZINA (CO)		
Popolazione totale 2019	5.082	di cui anziani	1.348
		di cui minorenni	725
Numero di esercizi con apparecchi da intrattenimento con vincita in denaro nel 2021	5	di cui con VLT	1
Giocato fisico complessivo 2019	7.817.108,21 €		
Giocato pro capite 2019	1.538,20 €	Speso pro capite 2019	342,86 €

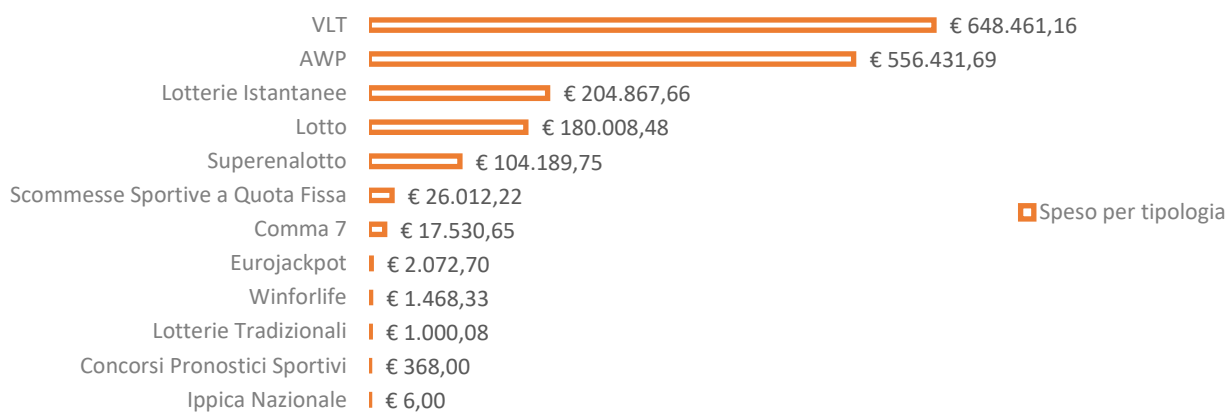


## TREMEZZINA (CO)

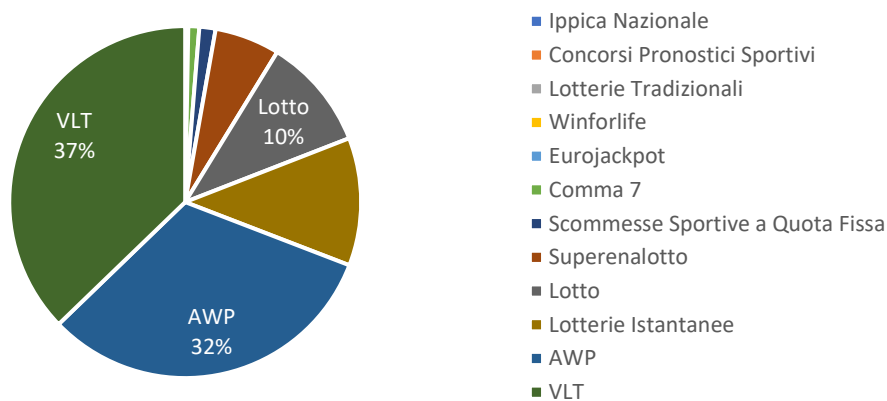
### GIOCATO FISICO 2019 PER TIPOLOGIA DI GIOCO



### SPESO FISICO 2019 PER TIPOLOGIA DI GIOCO



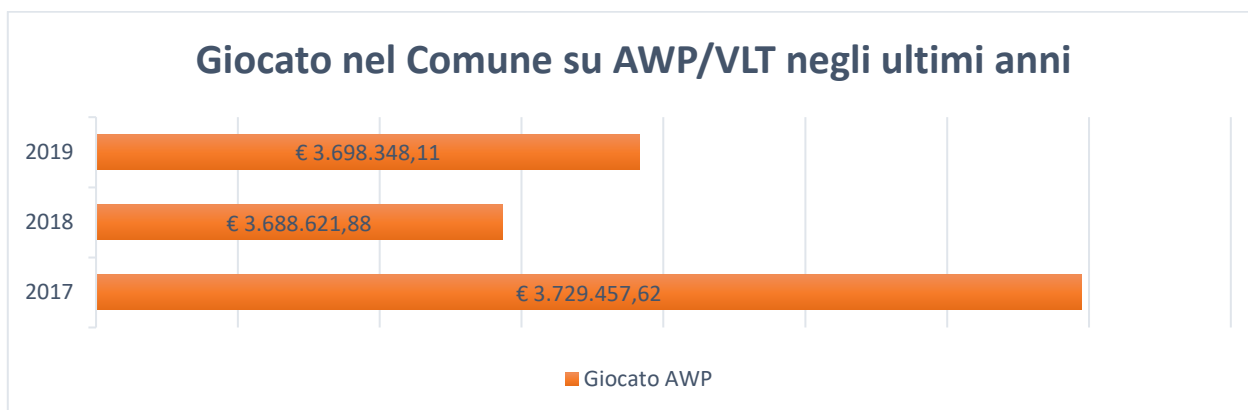
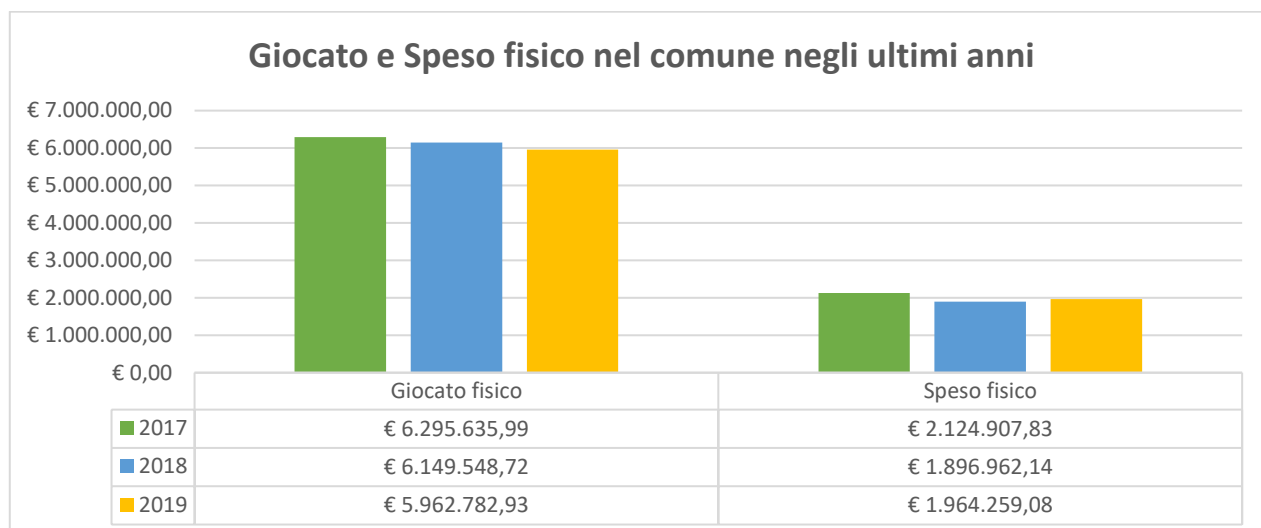
### SPESO FISICO 2019 IN % PER TIPOLOGIA DI GIOCO





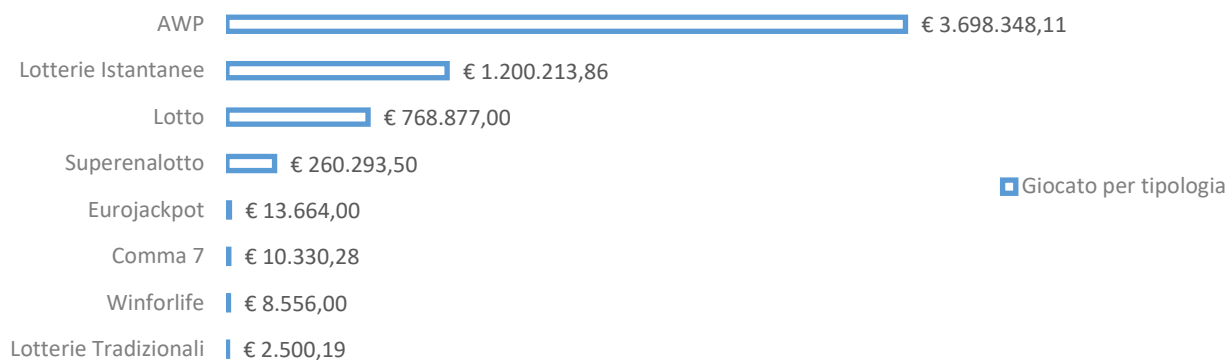
## TURATE (CO)

Comune	TURATE (CO)		
Popolazione totale 2019	9.421	di cui anziani	1.968
		di cui minorenni	1.618
Numero di esercizi con apparecchi da intrattenimento con vincita in denaro nel 2021	9	di cui con VLT	0
Giocato fisico complessivo 2019	5.962.782,93 €		
Giocato pro capite 2019	632,92 €	Speso pro capite 2019	208,50 €



## TURATE (CO)

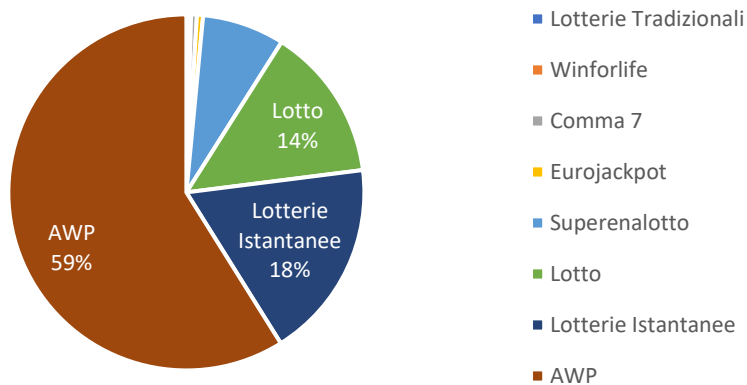
### GIOCATO FISICO 2019 PER TIPOLOGIA DI GIOCO



### SPESO FISICO 2019 PER TIPOLOGIA DI GIOCO

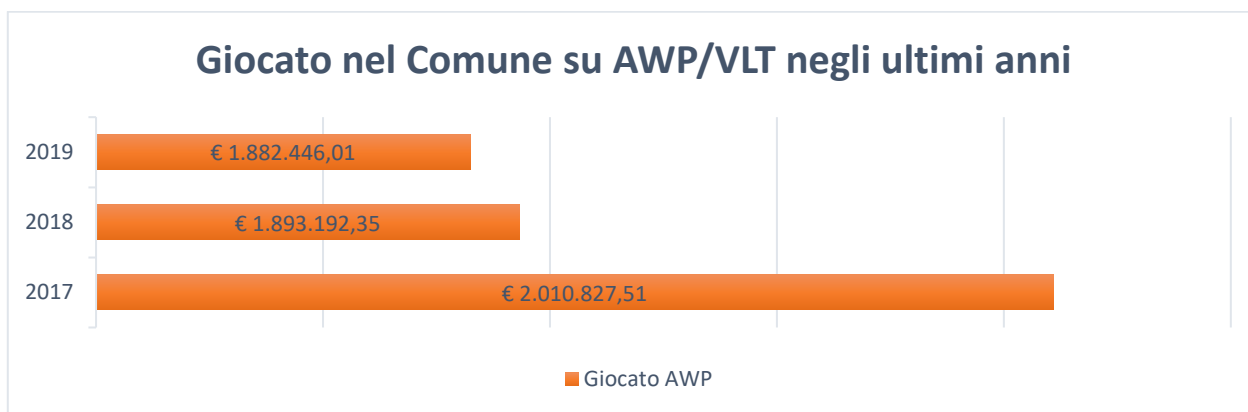


### SPESO FISICO 2019 IN % PER TIPOLOGIA DI GIOCO



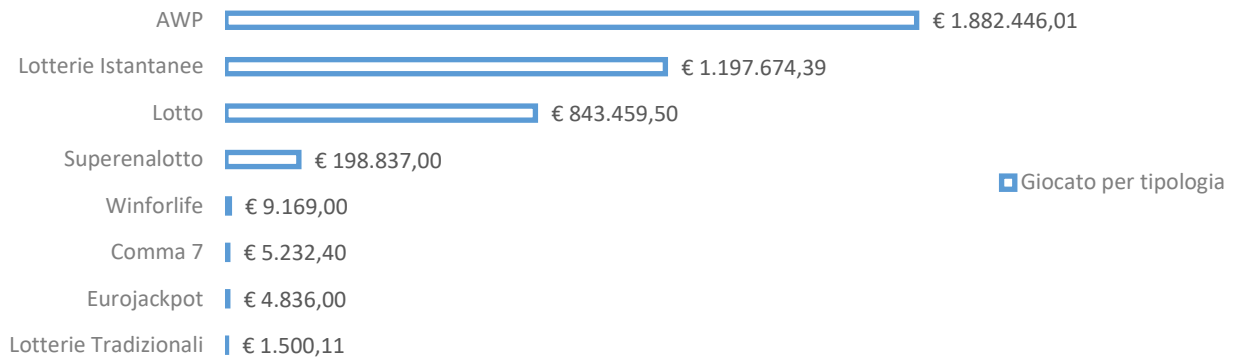
## UGGIATE-TREVANO (CO)

Comune	UGGIATE-TREVANO (CO)		
<b>Popolazione totale 2019</b>	<b>4.852</b>	<b>di cui anziani</b>	<b>1.002</b>
		<b>di cui minorenni</b>	<b>877</b>
<b>Numero di esercizi con apparecchi da intrattenimento con vincita in denaro nel 2021</b>	<b>7</b>	<b>di cui con VLT</b>	<b>0</b>
<b>Giocato fisico complessivo 2019</b>	<b>4.143.154,42 €</b>		
<b>Giocato pro capite 2019</b>	<b>853,91 €</b>	<b>Speso pro capite 2019</b>	<b>272,25 €</b>

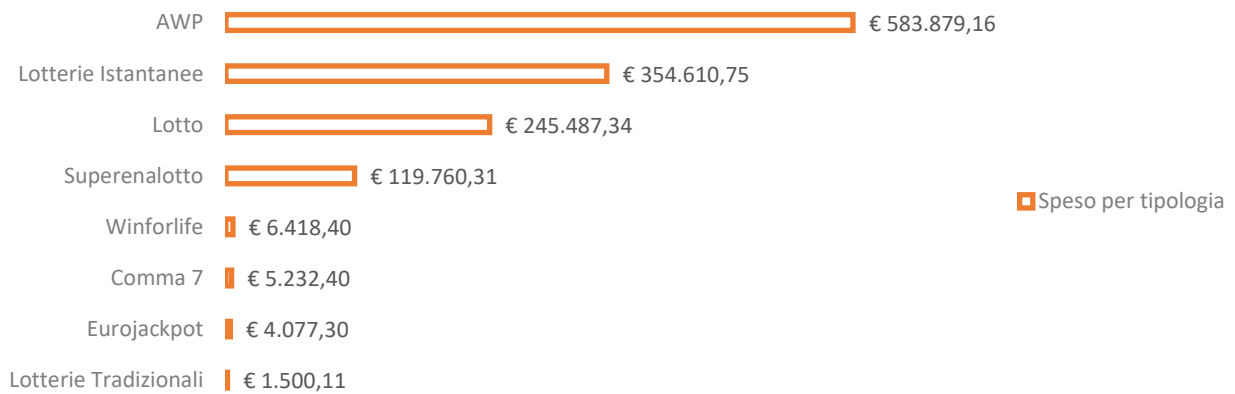


## UGGIATE-TREVANO (CO)

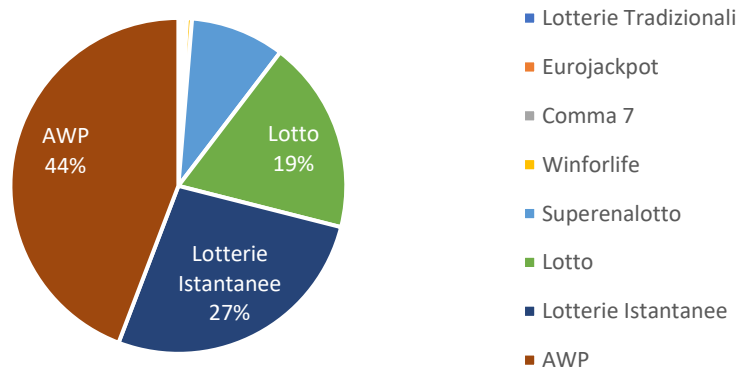
### GIOCATO FISICO 2019 PER TIPOLOGIA DI GIOCO



### SPESO FISICO 2019 PER TIPOLOGIA DI GIOCO



### SPESO FISICO 2019 IN % PER TIPOLOGIA DI GIOCO



**VELESO (CO)**

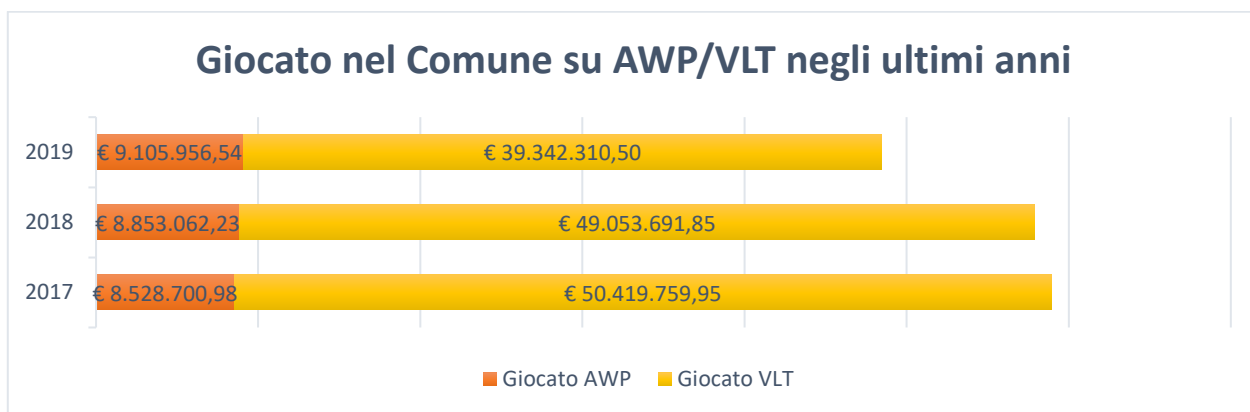
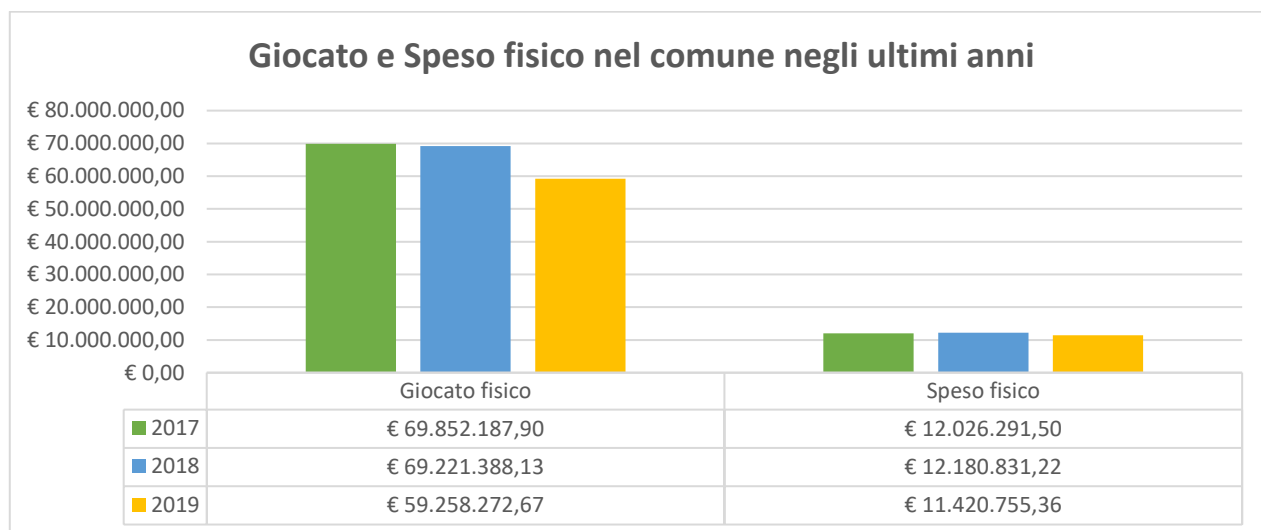
Comune	VELESO (CO)		
Popolazione totale 2019	199	di cui anziani	64
		di cui minorenni	14
Numero di esercizi con apparecchi da intrattenimento con vincita in denaro nel 2021	0	di cui con VLT	0
Giocato fisico complessivo 2019	0,00 €		
Giocato pro capite 2019	0,00 €	Speso pro capite 2019	0,00 €

**Giocato e Speso fisico nel comune negli ultimi anni**



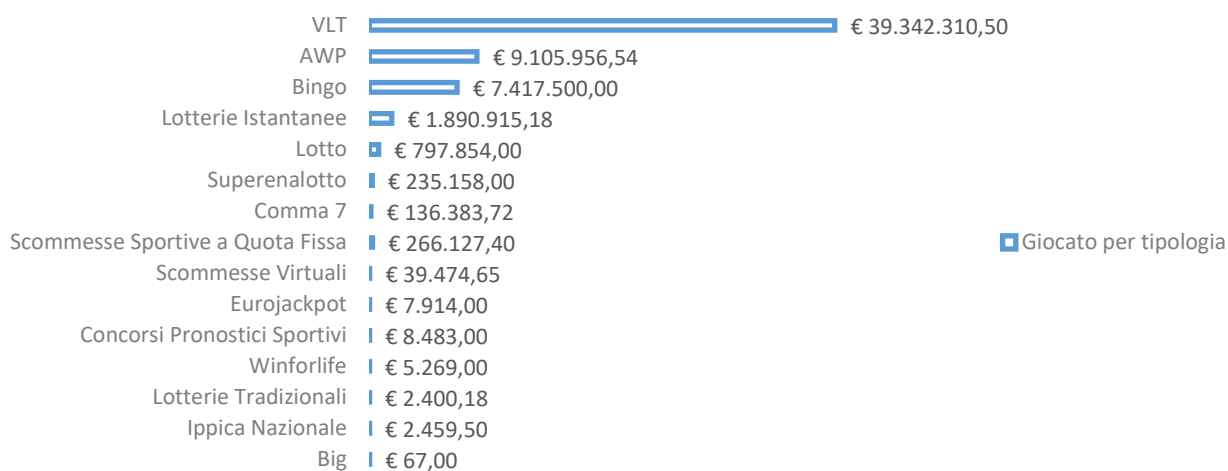
### VERTEMATE CON MINOPRIO (CO)

Comune	VERTEMATE CON MINOPRIO (CO)		
<b>Popolazione totale 2019</b>	<b>4.147</b>	<b>di cui anziani</b>	<b>885</b>
		<b>di cui minorenni</b>	<b>719</b>
<b>Numero di esercizi con apparecchi da intrattenimento con vincita in denaro nel 2021</b>	<b>6</b>	<b>di cui con VLT</b>	<b>2</b>
<b>Giocato fisico complessivo 2019</b>	<b>59.258.272,67 €</b>		
<b>Giocato pro capite 2019</b>	<b>14.289,43 €</b>	<b>Speso pro capite 2019</b>	<b>2.753,98 €</b>

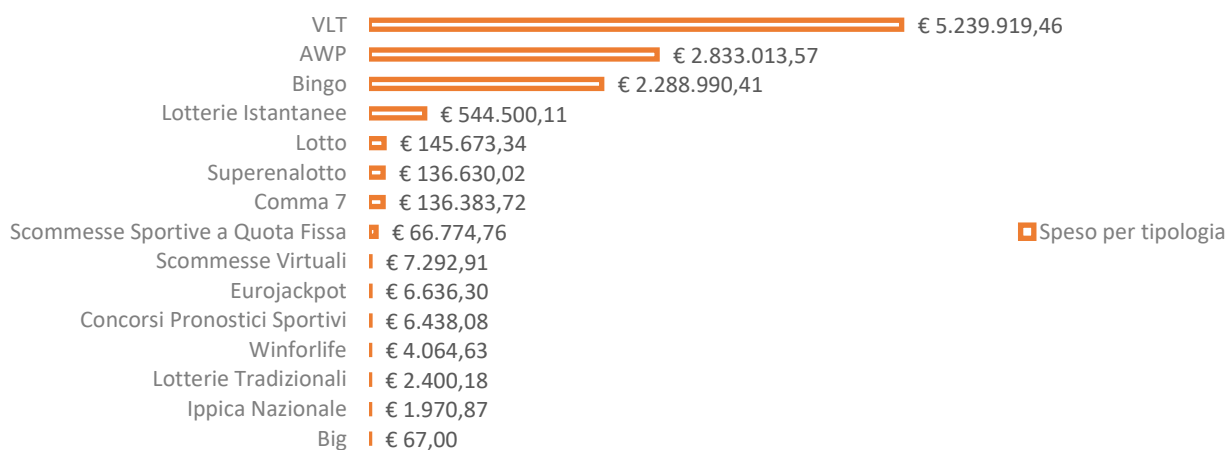


## VERTEMATE CON MINOPRIO (CO)

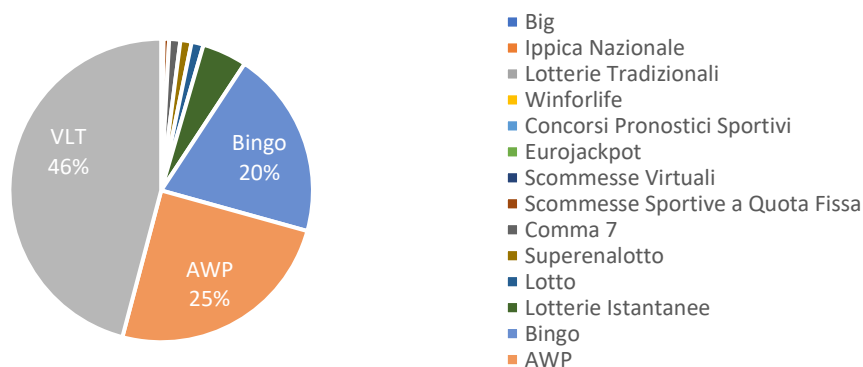
### GIOCATO FISICO 2019 PER TIPOLOGIA DI GIOCO



### SPESO FISICO 2019 PER TIPOLOGIA DI GIOCO

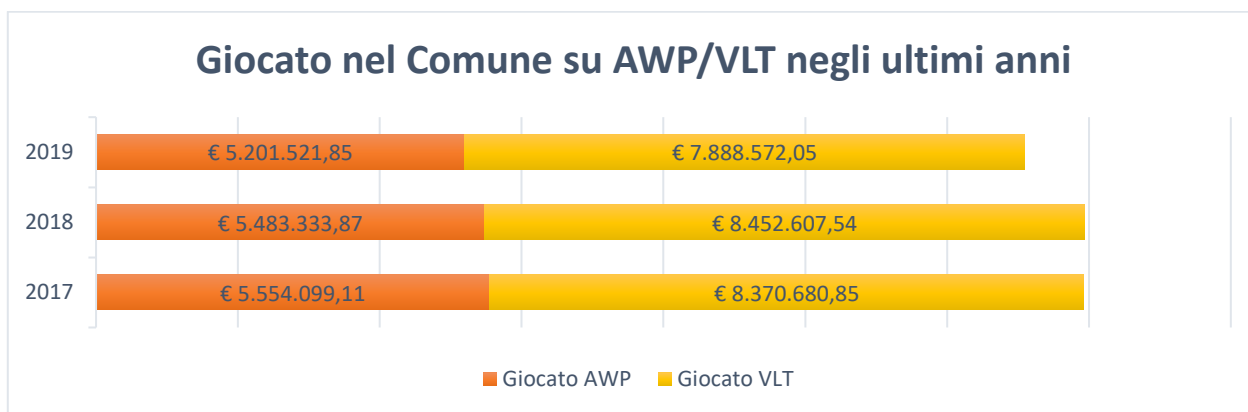
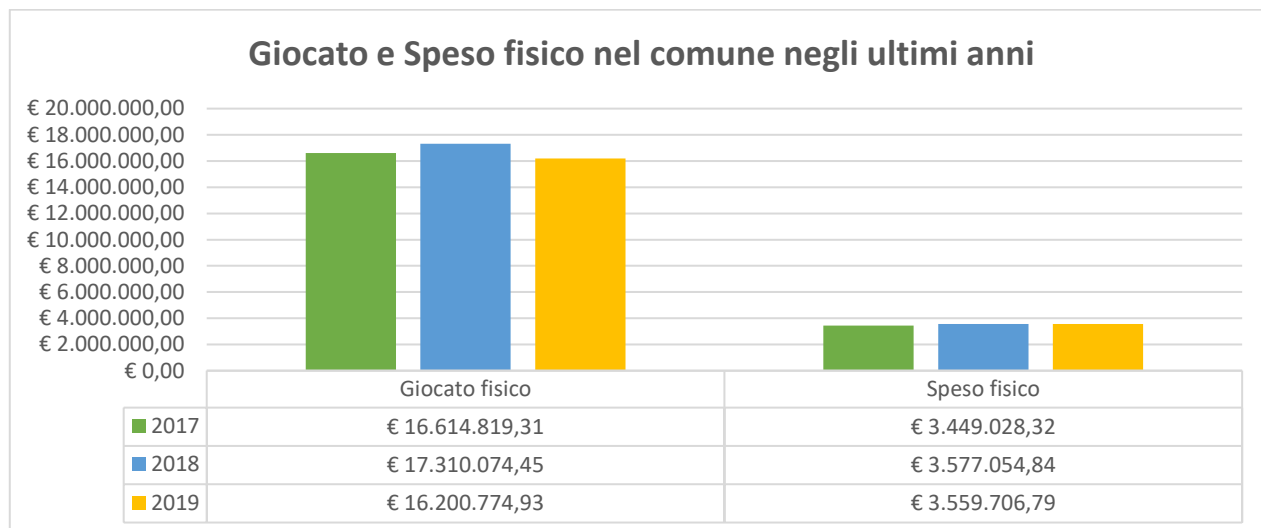


### SPESO FISICO 2019 IN % PER TIPOLOGIA DI GIOCO



## VILLA GUARDIA (CO)

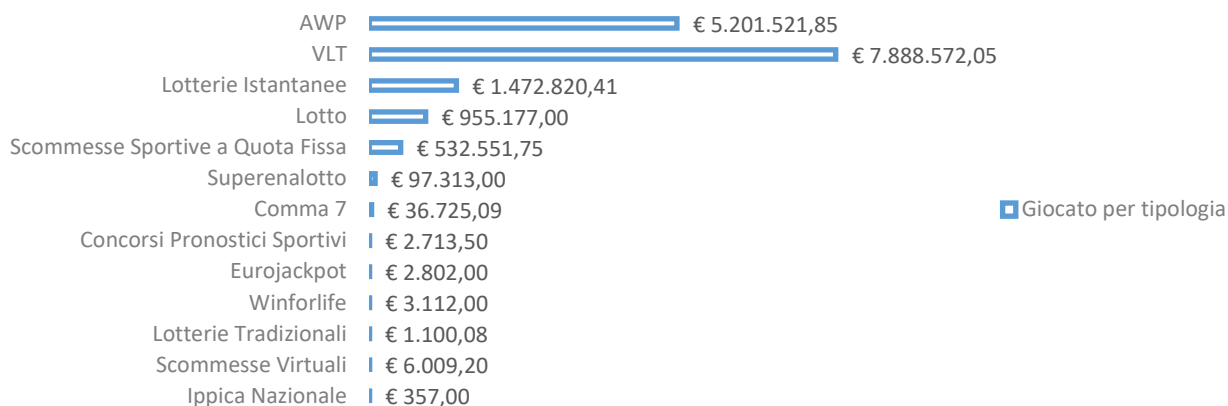
Comune	VILLA GUARDIA (CO)		
<b>Popolazione totale 2019</b>	<b>7.951</b>	<b>di cui anziani</b>	<b>1.760</b>
		<b>di cui minorenni</b>	<b>1.361</b>
<b>Numero di esercizi con apparecchi da intrattenimento con vincita in denaro nel 2021</b>	<b>8</b>	<b>di cui con VLT</b>	<b>1</b>
<b>Giocato fisico complessivo 2019</b>	<b>16.200.774,93 €</b>		
<b>Giocato pro capite 2019</b>	<b>2.037,58 €</b>	<b>Speso pro capite 2019</b>	<b>447,71 €</b>





## VILLA GUARDIA (CO)

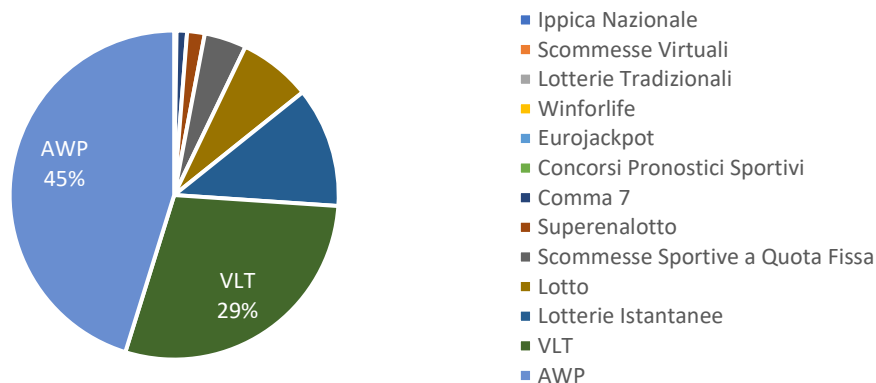
### GIOCATO FISICO 2019 PER TIPOLOGIA DI GIOCO



### SPESO FISICO 2019 PER TIPOLOGIA DI GIOCO



### SPESO FISICO 2019 IN % PER TIPOLOGIA DI GIOCO



## ZELBIO (CO)

Comune	ZELBIO (CO)		
<b>Popolazione totale 2019</b>	<b>195</b>	<b>di cui anziani</b>	<b>51</b>
		<b>di cui minorenni</b>	<b>38</b>
<b>Numero di esercizi con apparecchi da intrattenimento con vincita in denaro nel 2021</b>	<b>0</b>	<b>di cui con VLT</b>	<b>0</b>
<b>Giocato fisico complessivo 2019</b>	<b>0,00 €</b>		
<b>Giocato pro capite 2019</b>	<b>0,00 €</b>	<b>Speso pro capite 2019</b>	<b>0,00 €</b>

### Giocato e Speso fisico nel comune negli ultimi anni

